



LEI Nº 206/2021

Autoriza o Executivo Municipal a proceder a **compatibilização** do Plano Plurianual para o período de 2022 a 2025 com a LDO 2022 por ocasião da elaboração da LOA 2022 e dá outras providências.

A Camara Municipal de Catanduvas, Estado do Paraná, aprovou e o Prefeito Municipal sanciona a seguinte Lei.

Art. 1º. Fica o chefe do Poder Executivo autorizado a proceder as alterações junto ao Plano Plurianual – PPA 2022-2025, nos termos do art. 4º da Lei nº 186/2021, junto aos anexos I, II, III e IV, que estabelecem para o ano de 2022 a 2025 os programas com seus respectivos objetivos, indicadores, ações, produtos, metas e respectivas estimativas de custos, para as despesas de capital e outras delas decorrentes e para as relativas aos programas de duração continuada, bem como da meta da receita, a fim garantir a compatibilização com a LDO (Lei de Diretrizes Orçamentárias) para o exercício de 2022 (Lei nº 187/2021), tudo em função da elaboração da LOA (Lei Orçamentária Anual) para o exercício de 2022, passando a vigorar as referidas leis e anexos com as alterações de que tratam esta Lei.

Art. 2º. Todos os anexos das Leis Municipais (186/2021 – PPA 2022-2025 e 187/2021 – LDO-2022), são partes integrantes desta lei de compatibilização.

Art. 3º. Esta Lei entrará em vigor na data de sua publicação, revogadas as disposições em contrário.


Gabinete do Prefeito Municipal de Catanduvas,
Estado do Paraná, 09 de dezembro de 2021.

MOISES APARECIDO DE SOUZA
Prefeito Municipal

Prefeitura Municipal de Catanduvas - PR
Plano Plurianual
Anexo I - Estimativa das receitas
Fontes de Financiamento dos Programas Governamentais
Dados Aprovados pelo Legislativo

Estimativa das Receitas Orçamentárias

Especificação	Fundamento Legal: 206		Data: 10/12/2021				Tipo: Lei				
			2022		2023		2024		2025		Total
	Direta	Indireta	Direta	Indireta	Direta	Indireta	Direta	Indireta	Direta	Indireta	
1.1.2.1.01.0.1.00.00.00.00.00	82.600,00	-	88.410,00	-	88.020,00	-	102.030,00	-	361.060,00		
1.1.2.1.01.0.2.00.00.00.00.00	2.000,00	-	2.200,00	-	2.400,00	-	2.600,00	-	9.200,00		
1.1.2.1.01.0.3.00.00.00.00.00	25.000,00	-	27.000,00	-	29.000,00	-	31.000,00	-	112.000,00		
1.1.2.1.01.0.4.00.00.00.00.00	4.000,00	-	4.300,00	-	4.500,00	-	4.800,00	-	17.600,00		
1.1.2.2.00.0.0.00.00.00.00.00	574.200,00	-	619.608,00	-	665.022,00	-	720.542,00	-	2.579.372,00		
1.1.2.2.01.0.1.00.00.00.00.00	574.200,00	-	619.608,00	-	665.022,00	-	720.542,00	-	2.579.372,00		
1.1.2.2.01.0.2.00.00.00.00.00	552.000,00	-	596.100,00	-	640.200,00	-	694.400,00	-	2.482.700,00		
1.1.2.2.01.0.3.00.00.00.00.00	1.000,00	-	1.100,00	-	1.200,00	-	1.300,00	-	4.600,00		
1.1.2.2.01.0.4.00.00.00.00.00	15.000,00	-	16.000,00	-	17.000,00	-	18.000,00	-	66.000,00		
1.1.2.0.0.0.0.00.00.00.00.00	6.200,00	-	6.408,00	-	6.622,00	-	6.842,00	-	26.072,00		
1.2.1.0.0.0.0.00.00.00.00.00	1.952.400,00	-	2.061.900,00	-	2.199.400,00	-	2.347.900,00	-	8.561.600,00		
1.2.1.5.0.0.0.00.00.00.00.00	1.206.400,00	-	1.262.800,00	-	1.347.200,00	-	1.437.600,00	-	5.254.000,00		
1.2.1.5.01.0.0.00.00.00.00.00	1.206.400,00	-	1.262.800,00	-	1.347.200,00	-	1.437.600,00	-	5.254.000,00		
1.2.1.5.01.1.0.00.00.00.00.00	1.203.000,00	-	1.262.800,00	-	1.347.200,00	-	1.437.600,00	-	5.254.000,00		
1.2.1.5.01.1.1.00.00.00.00.00	1.200.000,00	-	1.256.000,00	-	1.340.000,00	-	1.433.000,00	-	5.226.000,00		
1.2.1.5.01.1.2.00.00.00.00.00	3.000,00	-	3.200,00	-	3.400,00	-	3.600,00	-	13.200,00		
1.2.1.5.01.2.0.00.00.00.00.00	1.700,00	-	1.800,00	-	1.900,00	-	2.000,00	-	7.400,00		
1.2.1.5.01.3.0.00.00.00.00.00	1.700,00	-	1.800,00	-	1.900,00	-	2.000,00	-	7.400,00		
1.2.1.5.01.3.1.00.00.00.00.00	1.700,00	-	1.800,00	-	1.900,00	-	2.000,00	-	7.400,00		
1.2.4.0.0.0.0.00.00.00.00.00	746.000,00	-	799.100,00	-	852.200,00	-	910.300,00	-	3.307.600,00		
1.2.4.1.0.0.0.00.00.00.00.00	746.000,00	-	799.100,00	-	852.200,00	-	910.300,00	-	3.307.600,00		
1.2.4.1.50.0.0.00.00.00.00.00	746.000,00	-	799.100,00	-	852.200,00	-	910.300,00	-	3.307.600,00		
1.2.4.1.50.0.1.00.00.00.00.00	700.000,00	-	750.000,00	-	800.000,00	-	855.000,00	-	3.105.000,00		
1.2.4.1.50.0.2.00.00.00.00.00	1.000,00	-	1.100,00	-	1.200,00	-	1.300,00	-	4.600,00		
1.2.4.1.50.0.3.00.00.00.00.00	30.000,00	-	32.000,00	-	34.000,00	-	36.000,00	-	132.000,00		
1.2.4.1.50.0.4.00.00.00.00.00	15.000,00	-	16.000,00	-	17.000,00	-	18.000,00	-	66.000,00		
1.3.0.0.0.0.0.00.00.00.00.00	1.265.387,00	-	1.339.437,00	-	1.433.487,00	-	1.528.437,00	-	5.566.748,00		



Prefeitura Municipal de Catanduvas - PR
Plano Plurianual
Anexo I - Estimativa das receitas
Fontes de Financiamento dos Programas Governamentais
Dados Aprovados pelo Legislativo

Estimativa das Receitas Orçamentárias

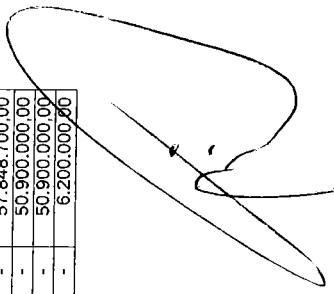
Situação: Aprovada na íntegra
Unidade Gestora: CONSOLIDADO

Fundamento Legal: 206

Data: 10/12/2021

Tipo: Lei

Especificação	2022		2023		2024		2025		Total
	Direta	Indireta	Direta	Indireta	Direta	Indireta	Direta	Indireta	
	Transferências de Recursos do Sistema Único de Saúde - SUS	1.034.128,00	-	771.000,00	-	771.000,00	-	771.000,00	
Transf. de Rec. - SUS - Rep. Fundo/Fundo Bloco Manut. ASPS	1.034.128,00	-	771.000,00	-	771.000,00	-	771.000,00	-	3.347.128,00
Transferência de Recursos do SUS - Atenção Primária	700.000,00	-	700.000,00	-	700.000,00	-	700.000,00	-	2.800.000,00
Transferência de Rec. do SUS - Atenção Primária - Principal	700.000,00	-	700.000,00	-	700.000,00	-	700.000,00	-	2.800.000,00
Transferência de Recursos do SUS - Atenção Especializada	263.128,00	-	-	-	-	-	-	-	263.128,00
Transferência de Recursos do SUS - Atenção Esp. - Principal	263.128,00	-	-	-	-	-	-	-	263.128,00
Transferência de Recursos do SUS - Vigilância em Saúde	71.000,00	-	71.000,00	-	71.000,00	-	71.000,00	-	284.000,00
Transferência de Recursos do SUS - Vig. em Saúde - Principal	71.000,00	-	71.000,00	-	71.000,00	-	71.000,00	-	284.000,00
Transf. do Fundo Nacional do Desenvolvi. da Educação - FNDE	610.000,00	-	655.000,00	-	700.000,00	-	750.000,00	-	2.715.000,00
Transferências do Salário-Educação	370.000,00	-	395.000,00	-	420.000,00	-	450.000,00	-	1.635.000,00
Transferências do Salário-Educação - Principal	370.000,00	-	395.000,00	-	420.000,00	-	450.000,00	-	1.635.000,00
Transf. FNDE Programa Nacional Alimentação Escolar - PNAE	120.000,00	-	130.000,00	-	140.000,00	-	150.000,00	-	540.000,00
Transf. FNDE - PNAE - Principal	120.000,00	-	130.000,00	-	140.000,00	-	150.000,00	-	540.000,00
Transf. FNDE - PNAE - Nacional	120.000,00	-	130.000,00	-	140.000,00	-	150.000,00	-	540.000,00
Transf. FNDE - PNAE - Escolar - PNATE	120.000,00	-	130.000,00	-	140.000,00	-	150.000,00	-	540.000,00
Transf. de Rec. Fundo Nacional de Assistência Social - FNAS	208.871,00	-	206.471,00	-	206.471,00	-	206.471,00	-	828.284,00
Transf. de Rec. Fundo Nacional de Assistência Social - FNAS	208.871,00	-	206.471,00	-	206.471,00	-	206.471,00	-	828.284,00
Transf. de Rec. Fundo Nac. de Assist. Social - FNAS - Princ.	208.871,00	-	206.471,00	-	206.471,00	-	206.471,00	-	828.284,00
Transferências de Convênios da União e de Suas Entidades	230.501,00	-	-	-	-	-	-	-	230.501,00
Outras Transf. de Convênios da União e de Suas Entidades	230.501,00	-	-	-	-	-	-	-	230.501,00
Outras Transf. de Conv. da União e de Suas Ent. - Principal	230.501,00	-	-	-	-	-	-	-	230.501,00
Outras Transferências de Recursos da União	110.000,00	-	120.000,00	-	130.000,00	-	140.000,00	-	500.000,00
Transferência Obrigatória Decorrente da L.C. nº 176/2020	110.000,00	-	120.000,00	-	130.000,00	-	140.000,00	-	500.000,00
Transferência Obrigatória - L.C. nº 176/2020 - Principal	110.000,00	-	120.000,00	-	130.000,00	-	140.000,00	-	500.000,00
Transf. dos Estados, Distrito Federal e de suas Entidades	14.093.886,00	-	14.381.476,00	-	15.307.376,00	-	16.335.676,00	-	60.118.414,00
Participação na Receita dos Estados e Distrito Federal	13.070.000,00	-	13.981.400,00	-	14.892.800,00	-	15.904.500,00	-	57.848.700,00
Cota-Parte do ICMS	11.500.000,00	-	12.300.000,00	-	13.100.000,00	-	14.000.000,00	-	50.900.000,00
Cota-Parte do ICMS - Principal	11.500.000,00	-	12.300.000,00	-	13.100.000,00	-	14.000.000,00	-	50.900.000,00
Cota-Parte do IPVA	1.400.000,00	-	1.500.000,00	-	1.600.000,00	-	1.700.000,00	-	6.200.000,00



Prefeitura Municipal de Catanduvas - PR
Plano Plurianual
Anexo I - Estimativa das receitas
Fontes de Financiamento dos Programas Governamentais
Dados Aprovados pelo Legislativo

Estimativa das Receitas Orçamentárias

Situação: Aprovada na íntegra Unidade Gestora: CONSOLIDADO	Fundamento Legal: 206	Data: 10/12/2021	Tipo: Lei	Receitas Previstas												
				2022			2023			2024			2025			Total
				Direta	Indireta	Total	Direta	Indireta	Total	Direta	Indireta	Total	Direta	Indireta	Total	
1.7.2.1.51.0.1.00.00.00.00.00.00	Cota-Parte do IPVA - Principal	1.400.000,00	-	1.500.000,00	-	1.600.000,00	-	1.700.000,00	-	1.800.000,00	-	1.900.000,00	-	6.200.000,00		
1.7.2.1.52.0.0.00.00.00.00.00.00	Cota-Parte do IPI - Municípios	150.000,00	-	160.000,00	-	170.000,00	-	180.000,00	-	190.000,00	-	200.000,00	-	660.000,00		
1.7.2.1.52.0.1.00.00.00.00.00.00	Cota-Parte do IPI - Municípios - Principal	150.000,00	-	160.000,00	-	170.000,00	-	180.000,00	-	190.000,00	-	200.000,00	-	660.000,00		
1.7.2.1.53.0.0.00.00.00.00.00.00	Cota-Parte da Contribui. de Intervenção no Domínio Econômico	20.000,00	-	21.400,00	-	22.800,00	-	24.200,00	-	25.600,00	-	27.000,00	-	88.700,00		
1.7.2.1.53.0.1.00.00.00.00.00.00	Cota-Parte da CIDE - Principal	20.000,00	-	21.400,00	-	22.800,00	-	24.200,00	-	25.600,00	-	27.000,00	-	88.700,00		
1.7.2.2.00.0.00.00.00.00.00.00	Transf. Compensações Financ. pela Expl. de Recursos Naturais	8.000,00	-	8.500,00	-	9.000,00	-	9.500,00	-	10.000,00	-	10.500,00	-	35.100,00		
1.7.2.2.52.0.0.00.00.00.00.00.00	Cota-Parte Royalties - Comp. Financ. Produção Do Petróleo	8.000,00	-	8.500,00	-	9.000,00	-	9.500,00	-	10.000,00	-	10.500,00	-	35.100,00		
1.7.2.2.52.0.1.00.00.00.00.00.00	Cota-Parte Royalties - Comp. Financ. Produção Do Petróleo	8.000,00	-	8.500,00	-	9.000,00	-	9.500,00	-	10.000,00	-	10.500,00	-	35.100,00		
1.7.2.3.00.0.00.00.00.00.00.00	Transferências de Recursos do Sistema Único de Saúde - SUS	72.576,00	-	72.576,00	-	72.576,00	-	72.576,00	-	72.576,00	-	72.576,00	-	290.304,00		
1.7.2.3.50.0.1.00.00.00.00.00.00	Transferências de Recursos do SUS - Principal	72.576,00	-	72.576,00	-	72.576,00	-	72.576,00	-	72.576,00	-	72.576,00	-	290.304,00		
1.7.2.4.00.0.00.00.00.00.00.00	Transf. de Convênios dos Estados, DF e de Suas Entidades	668.310,00	-	668.310,00	-	668.310,00	-	668.310,00	-	668.310,00	-	668.310,00	-	2.673.240,00		
1.7.2.4.99.0.0.00.00.00.00.00.00	Transferências de Convênios dos Estados e DF	668.310,00	-	668.310,00	-	668.310,00	-	668.310,00	-	668.310,00	-	668.310,00	-	2.673.240,00		
1.7.2.4.99.0.1.00.00.00.00.00.00	Transferências de Convênios dos Estados e DF - Principal	668.310,00	-	668.310,00	-	668.310,00	-	668.310,00	-	668.310,00	-	668.310,00	-	2.673.240,00		
1.7.2.9.00.0.00.00.00.00.00.00	Outras Transferências dos Estados e Distrito Federal	275.000,00	-	319.000,00	-	363.000,00	-	407.000,00	-	451.000,00	-	495.000,00	-	1.276.000,00		
1.7.2.9.51.0.0.00.00.00.00.00.00	Transferências de Estados destinadas à Assistência Social	75.000,00	-	105.000,00	-	135.000,00	-	165.000,00	-	195.000,00	-	225.000,00	-	390.000,00		
1.7.2.9.51.0.1.00.00.00.00.00.00	Transf. Estados destinadas à Assistência Social - Principal	75.000,00	-	105.000,00	-	135.000,00	-	165.000,00	-	195.000,00	-	225.000,00	-	390.000,00		
1.7.2.9.99.0.0.00.00.00.00.00.00	Outras Transferências dos Estados e DF	200.000,00	-	214.000,00	-	228.000,00	-	242.000,00	-	256.000,00	-	270.000,00	-	886.000,00		
1.7.2.9.99.0.1.00.00.00.00.00.00	Outras Transferências dos Estados e DF - Principal	200.000,00	-	214.000,00	-	228.000,00	-	242.000,00	-	256.000,00	-	270.000,00	-	886.000,00		
1.7.3.0.0.0.0.00.00.00.00.00.00	Transferências dos Municípios e de suas Entidades	121.376,00	-	121.376,00	-	121.376,00	-	121.376,00	-	121.376,00	-	121.376,00	-	485.504,00		
1.7.3.0.0.0.0.00.00.00.00.00.00	Outras Transferências dos Municípios	121.376,00	-	121.376,00	-	121.376,00	-	121.376,00	-	121.376,00	-	121.376,00	-	485.504,00		
1.7.3.0.0.0.0.00.00.00.00.00.00	Transferências de Municípios a Consórcios Públicos	121.376,00	-	121.376,00	-	121.376,00	-	121.376,00	-	121.376,00	-	121.376,00	-	485.504,00		
1.7.3.0.0.0.0.00.00.00.00.00.00	Transferências de Municípios a Consórcio Púb. - Principal	121.376,00	-	121.376,00	-	121.376,00	-	121.376,00	-	121.376,00	-	121.376,00	-	485.504,00		
1.7.5.0.0.0.00.00.00.00.00.00	Transferências de Outras Instituições Públicas	5.000.000,00	-	5.370.000,00	-	5.740.000,00	-	6.110.000,00	-	6.480.000,00	-	6.850.000,00	-	22.370.000,00		
1.7.5.0.0.0.00.00.00.00.00.00	Transferências de Recursos do FUNDEB	5.000.000,00	-	5.370.000,00	-	5.740.000,00	-	6.110.000,00	-	6.480.000,00	-	6.850.000,00	-	22.370.000,00		
1.7.5.1.50.0.0.00.00.00.00.00.00	Transferências de Recursos do FUNDEB	5.000.000,00	-	5.370.000,00	-	5.740.000,00	-	6.110.000,00	-	6.480.000,00	-	6.850.000,00	-	22.370.000,00		
1.7.5.1.50.0.1.00.00.00.00.00.00	Transferências de Recursos do FUNDEB - Principal	5.000.000,00	-	5.370.000,00	-	5.740.000,00	-	6.110.000,00	-	6.480.000,00	-	6.850.000,00	-	22.370.000,00		
1.7.9.0.0.0.00.00.00.00.00.00	Demais Transferências Correntes	8.450,00	-	8.450,00	-	8.450,00	-	8.450,00	-	8.450,00	-	8.450,00	-	33.800,00		
1.7.9.1.00.0.0.00.00.00.00.00.00	Transferências de Pessoas Físicas	8.450,00	-	8.450,00	-	8.450,00	-	8.450,00	-	8.450,00	-	8.450,00	-	33.800,00		

Prefeitura Municipal de Catanduvas - PR
Plano Plurianual
Anexo I - Estimativa das receitas
Fontes de Financiamento dos Programas Governamentais
Dados Aprovados pelo Legislativo

Estimativa das Receitas Orçamentárias

Especificação	Fundamento Legal: 206		Data: 10/12/2021				Tipo: Lei			
	2022		2023		2024		2025		Total	
	Direta	Indireta	Direta	Indireta	Direta	Indireta	Direta	Indireta		
1.7.9.1.99.0.0.00.00.00.00.00	8.450,00	-	8.450,00	-	8.450,00	-	8.450,00	-	33.800,00	
Outras Transferências de Pessoas Físicas	8.450,00	-	8.450,00	-	8.450,00	-	8.450,00	-	33.800,00	
1.7.9.1.99.0.1.00.00.00.00.00	8.450,00	-	8.450,00	-	8.450,00	-	8.450,00	-	33.800,00	
Outras Transferências de Pessoas Físicas - Principal	8.450,00	-	8.450,00	-	8.450,00	-	8.450,00	-	33.800,00	
1.9.0.0.00.0.0.00.00.00.00.00	261.800,00	-	278.300,00	-	294.800,00	-	312.400,00	-	1.147.300,00	
Outras Receitas Correntes	261.800,00	-	278.300,00	-	294.800,00	-	312.400,00	-	1.147.300,00	
1.9.1.0.00.0.0.00.00.00.00.00	2.800,00	-	3.000,00	-	3.200,00	-	3.500,00	-	12.500,00	
Multas Administrativas, Contratuais e Judiciais	2.800,00	-	3.000,00	-	3.200,00	-	3.500,00	-	12.500,00	
1.9.1.1.06.0.0.00.00.00.00.00	800,00	-	900,00	-	1.000,00	-	1.100,00	-	3.800,00	
Multas por Danos Ambientais	800,00	-	900,00	-	1.000,00	-	1.100,00	-	3.800,00	
1.9.1.1.06.1.1.00.00.00.00.00	800,00	-	900,00	-	1.000,00	-	1.100,00	-	3.800,00	
Multas Administrativas por Danos Ambientais	800,00	-	900,00	-	1.000,00	-	1.100,00	-	3.800,00	
1.9.1.1.09.0.0.00.00.00.00.00	2.000,00	-	2.100,00	-	2.200,00	-	2.400,00	-	8.700,00	
Multas Adm. por Danos Ambientais - Principal	2.000,00	-	2.100,00	-	2.200,00	-	2.400,00	-	8.700,00	
1.9.1.1.09.0.1.00.00.00.00.00	2.000,00	-	2.100,00	-	2.200,00	-	2.400,00	-	8.700,00	
Multas e Juros Previstos em Contratos	2.000,00	-	2.100,00	-	2.200,00	-	2.400,00	-	8.700,00	
1.9.2.0.00.0.0.00.00.00.00.00	11.000,00	-	12.100,00	-	13.200,00	-	14.300,00	-	50.600,00	
Multas e Juros Previstos em Contratos - Principal	11.000,00	-	12.100,00	-	13.200,00	-	14.300,00	-	50.600,00	
1.9.2.1.00.0.0.00.00.00.00.00	1.000,00	-	1.100,00	-	1.200,00	-	1.300,00	-	4.600,00	
Indenizações	1.000,00	-	1.100,00	-	1.200,00	-	1.300,00	-	4.600,00	
1.9.2.1.01.0.0.00.00.00.00.00	1.000,00	-	1.100,00	-	1.200,00	-	1.300,00	-	4.600,00	
Indenizações por Danos Causados ao Patrimônio Público	1.000,00	-	1.100,00	-	1.200,00	-	1.300,00	-	4.600,00	
1.9.2.1.01.1.0.00.00.00.00.00	1.000,00	-	1.100,00	-	1.200,00	-	1.300,00	-	4.600,00	
Indenizações Danos ao Patrimônio Público - Principal	1.000,00	-	1.100,00	-	1.200,00	-	1.300,00	-	4.600,00	
1.9.2.2.00.0.0.00.00.00.00.00	10.000,00	-	11.000,00	-	12.000,00	-	13.000,00	-	46.000,00	
Restituições	10.000,00	-	11.000,00	-	12.000,00	-	13.000,00	-	46.000,00	
1.9.2.2.01.0.0.00.00.00.00.00	10.000,00	-	11.000,00	-	12.000,00	-	13.000,00	-	46.000,00	
Indenizações por Danos Causados ao Patrimônio Público	10.000,00	-	11.000,00	-	12.000,00	-	13.000,00	-	46.000,00	
1.9.2.2.01.1.0.00.00.00.00.00	10.000,00	-	11.000,00	-	12.000,00	-	13.000,00	-	46.000,00	
Restituição de Convênios - Primárias	10.000,00	-	11.000,00	-	12.000,00	-	13.000,00	-	46.000,00	
1.9.2.2.01.1.1.00.00.00.00.00	10.000,00	-	11.000,00	-	12.000,00	-	13.000,00	-	46.000,00	
Restituição de Convênios - Primárias - Principal	10.000,00	-	11.000,00	-	12.000,00	-	13.000,00	-	46.000,00	
1.9.9.0.00.0.0.00.00.00.00.00	248.000,00	-	263.200,00	-	278.400,00	-	294.600,00	-	1.084.200,00	
Demais Receitas Correntes	248.000,00	-	263.200,00	-	278.400,00	-	294.600,00	-	1.084.200,00	
1.9.9.03.0.0.00.00.00.00.00	248.000,00	-	263.200,00	-	278.400,00	-	294.600,00	-	1.084.200,00	
Outras Receitas Correntes	248.000,00	-	263.200,00	-	278.400,00	-	294.600,00	-	1.084.200,00	
1.9.9.03.0.1.00.00.00.00.00	160.000,00	-	170.000,00	-	180.000,00	-	190.000,00	-	700.000,00	
Compensações Financeiras entre RGPS e RPPS dos Servidores	160.000,00	-	170.000,00	-	180.000,00	-	190.000,00	-	700.000,00	
1.9.9.9.00.0.0.00.00.00.00.00	160.000,00	-	170.000,00	-	180.000,00	-	190.000,00	-	700.000,00	
Compensações Finan. entre RGPS e RPPS - Principal	160.000,00	-	170.000,00	-	180.000,00	-	190.000,00	-	700.000,00	
1.9.9.9.99.0.0.00.00.00.00.00	88.000,00	-	93.200,00	-	98.400,00	-	104.600,00	-	384.200,00	
Outras Receitas	88.000,00	-	93.200,00	-	98.400,00	-	104.600,00	-	384.200,00	
1.9.9.99.2.0.00.00.00.00.00	88.000,00	-	93.200,00	-	98.400,00	-	104.600,00	-	384.200,00	
Out. Receitas Não Arrecad. e Não Proj. p/ RFB - Primárias	88.000,00	-	93.200,00	-	98.400,00	-	104.600,00	-	384.200,00	
1.9.9.99.2.1.00.00.00.00.00	86.000,00	-	91.000,00	-	96.000,00	-	102.000,00	-	375.000,00	
Out Rec. Não Arrecad./Proj. p/ RFB - Prim. - Principal	86.000,00	-	91.000,00	-	96.000,00	-	102.000,00	-	375.000,00	
1.9.9.99.2.3.00.00.00.00.00	1.000,00	-	1.100,00	-	1.200,00	-	1.300,00	-	4.600,00	
Out Rec. Não Arrecad./Proj. p/ RFB - Prim. - Dívida Ativa	1.000,00	-	1.100,00	-	1.200,00	-	1.300,00	-	4.600,00	
1.9.9.99.2.4.00.00.00.00.00	1.000,00	-	1.100,00	-	1.200,00	-	1.300,00	-	4.600,00	
Out Rec. Não Arrecad./Proj. p/ RFB - Prim. - DA Multa/Juros	1.000,00	-	1.100,00	-	1.200,00	-	1.300,00	-	4.600,00	
Receitas Correntes Intra-Orçamentárias										

Prefeitura Municipal de Catanduvas - PR
Plano Plurianual
Anexo I - Estimativa das receitas
Fontes de Financiamento dos Programas Governamentais
Dados Aprovados pelo Legislativo

Estimativa das Receitas Orçamentárias

Situação: Aprovada na íntegra
Unidade Gestora: CONSOLIDADO

Fundamento Legal: 206 Data: 10/12/2021 Tipo: Lei

Especificação	Receitas Previstas									
	2022		2023		2024		2025		Total	
	Direta	Indireta	Direta	Indireta	Direta	Indireta	Direta	Indireta	Direta	Indireta
7.0.0.0.0.0.0.00.00.00.00.00.00	2.350.000,00	-	2.515.000,00	-	2.700.000,00	-	2.880.000,00	-	10.445.000,00	-
7.2.0.0.0.0.0.00.00.00.00.00.00	1.220.000,00	-	1.305.000,00	-	1.400.000,00	-	1.500.000,00	-	5.425.000,00	-
7.2.1.0.0.0.0.00.00.00.00.00.00	1.220.000,00	-	1.305.000,00	-	1.400.000,00	-	1.500.000,00	-	5.425.000,00	-
7.2.1.5.02.0.00.00.00.00.00.00	1.220.000,00	-	1.305.000,00	-	1.400.000,00	-	1.500.000,00	-	5.425.000,00	-
7.2.1.5.02.1.00.00.00.00.00.00	1.220.000,00	-	1.305.000,00	-	1.400.000,00	-	1.500.000,00	-	5.425.000,00	-
7.2.1.5.02.1.1.00.00.00.00.00.00	1.220.000,00	-	1.305.000,00	-	1.400.000,00	-	1.500.000,00	-	5.425.000,00	-
7.9.0.0.0.0.0.00.00.00.00.00.00	1.130.000,00	-	1.210.000,00	-	1.300.000,00	-	1.380.000,00	-	5.020.000,00	-
7.9.9.0.0.0.0.00.00.00.00.00.00	1.130.000,00	-	1.210.000,00	-	1.300.000,00	-	1.380.000,00	-	5.020.000,00	-
7.9.9.0.1.0.0.00.00.00.00.00.00	1.130.000,00	-	1.210.000,00	-	1.300.000,00	-	1.380.000,00	-	5.020.000,00	-
7.9.9.0.1.1.00.00.00.00.00.00	1.130.000,00	-	1.210.000,00	-	1.300.000,00	-	1.380.000,00	-	5.020.000,00	-
Receitas de capital										
2.0.0.0.0.0.0.00.00.00.00.00.00	6.660.800,00	-	55.000,00	-	60.000,00	-	65.000,00	-	6.840.800,00	-
2.2.0.0.0.0.0.00.00.00.00.00.00	50.000,00	-	55.000,00	-	60.000,00	-	65.000,00	-	230.000,00	-
2.2.1.0.0.0.0.00.00.00.00.00.00	50.000,00	-	55.000,00	-	60.000,00	-	65.000,00	-	230.000,00	-
2.2.1.3.0.0.0.00.00.00.00.00.00	50.000,00	-	55.000,00	-	60.000,00	-	65.000,00	-	230.000,00	-
2.2.1.3.0.1.0.00.00.00.00.00.00	50.000,00	-	55.000,00	-	60.000,00	-	65.000,00	-	230.000,00	-
2.2.1.3.0.1.1.00.00.00.00.00.00	50.000,00	-	55.000,00	-	60.000,00	-	65.000,00	-	230.000,00	-
2.4.0.0.0.0.0.00.00.00.00.00.00	6.610.800,00	-	55.000,00	-	60.000,00	-	65.000,00	-	6.610.800,00	-
2.4.1.0.0.0.0.00.00.00.00.00.00	1.752.800,00	-	-	-	-	-	-	-	1.752.800,00	-
2.4.1.4.0.0.0.00.00.00.00.00.00	1.752.800,00	-	-	-	-	-	-	-	1.752.800,00	-
2.4.1.4.52.0.0.00.00.00.00.00.00	125.000,00	-	-	-	-	-	-	-	125.000,00	-
2.4.1.4.52.0.1.00.00.00.00.00.00	125.000,00	-	-	-	-	-	-	-	125.000,00	-
2.4.1.4.54.0.0.00.00.00.00.00.00	1.093.000,00	-	-	-	-	-	-	-	1.093.000,00	-
2.4.1.4.54.0.1.00.00.00.00.00.00	1.093.000,00	-	-	-	-	-	-	-	1.093.000,00	-
2.4.1.4.99.0.0.00.00.00.00.00.00	534.800,00	-	-	-	-	-	-	-	534.800,00	-
2.4.1.4.99.0.1.00.00.00.00.00.00	534.800,00	-	-	-	-	-	-	-	534.800,00	-

Prefeitura Municipal de Catanduvas - PR
Plano Plurianual
Anexo I - Estimativa das receitas
Fontes de Financiamento dos Programas Governamentais
Dados Aprovados pelo Legislativo

Estimativa das Receitas Orçamentárias

Situação: Aprovada na Integridade Gestora: CONSOLIDADO	Fundamento Legal: 206	Data: 10/12/2021	Tipo: Lei	Receitas Previstas											
				2022		2023		2024		2025		Total			
				Direta	Indireta	Direta	Indireta	Direta	Indireta	Direta	Indireta				
Especificação															
2.4.2.0.0.0.0.00.00.00.00	Transferências dos Estados, do DF e de suas Entidades	4.858.000,00	-	-	-	-	-	-	-	-	-	-	-	4.858.000,00	
2.4.2.0.0.0.0.00.00.00.00	Transf. de Convênios dos Estados e DF e de Suas Entidades	4.858.000,00	-	-	-	-	-	-	-	-	-	-	-	4.858.000,00	
2.4.2.2.4.0.0.00.00.00.00	Transf. Convênios Estados - Progra. Infra. em Transporte	3.830.000,00	-	-	-	-	-	-	-	-	-	-	-	3.830.000,00	
2.4.2.2.54.0.1.00.00.00.00	Transf. Convê. Estados Progra. Infra. Transport. - Principal	3.830.000,00	-	-	-	-	-	-	-	-	-	-	-	3.830.000,00	
2.4.2.2.99.0.0.00.00.00.00	Outras Transf. de Conv. dos Estados e DF e de Suas Entidades	1.028.000,00	-	-	-	-	-	-	-	-	-	-	-	1.028.000,00	
2.4.2.2.99.0.1.00.00.00.00	Outras Transf. Conv. Estados/DF e de Suas Entid. - Principal	1.028.000,00	-	-	-	-	-	-	-	-	-	-	-	1.028.000,00	
Total de Receitas		56.502.759,00	50.351.352,00	53.577.626,00	56.923.906,00	56.923.906,00	56.923.906,00	56.923.906,00	56.923.906,00	56.923.906,00	56.923.906,00	56.923.906,00	56.923.906,00	217.355.643,00	
Deduções da receita															
Descontos Concedidos															
1.0.0.0.0.0.0.00.00.00.00	Receitas Correntes	42.000,00	44.800,00	48.000,00	48.000,00	48.000,00	48.000,00	48.000,00	48.000,00	48.000,00	48.000,00	48.000,00	48.000,00	186.000,00	
1.1.0.0.0.0.00.00.00.00	Impostos, Taxas e Contribuições de Melhoria	42.000,00	44.800,00	48.000,00	48.000,00	48.000,00	48.000,00	48.000,00	48.000,00	48.000,00	48.000,00	48.000,00	48.000,00	186.000,00	
1.1.1.0.0.0.0.00.00.00.00	Impostos	42.000,00	44.800,00	48.000,00	48.000,00	48.000,00	48.000,00	48.000,00	48.000,00	48.000,00	48.000,00	48.000,00	48.000,00	186.000,00	
1.1.1.2.0.0.0.00.00.00.00	Impostos sobre o Patrimônio	42.000,00	44.800,00	48.000,00	48.000,00	48.000,00	48.000,00	48.000,00	48.000,00	48.000,00	48.000,00	48.000,00	48.000,00	186.000,00	
1.1.1.2.50.0.0.00.00.00.00	Imposto sobre a Propriedade Predial e Territorial Urbana	42.000,00	44.800,00	48.000,00	48.000,00	48.000,00	48.000,00	48.000,00	48.000,00	48.000,00	48.000,00	48.000,00	48.000,00	186.000,00	
1.1.1.2.90.0.1.00.00.00.00	IPJU - Principal	42.000,00	44.800,00	48.000,00	48.000,00	48.000,00	48.000,00	48.000,00	48.000,00	48.000,00	48.000,00	48.000,00	48.000,00	186.000,00	
Deduções da receita															
FUNDEB															
1.0.0.0.0.0.0.00.00.00.00	Receitas Correntes	6.106.011,00	6.232.000,00	6.617.000,00	6.617.000,00	6.617.000,00	6.617.000,00	6.617.000,00	6.617.000,00	6.617.000,00	6.617.000,00	6.617.000,00	6.617.000,00	25.977.011,00	
1.7.0.0.0.0.00.00.00.00	Transferências Correntes	6.106.011,00	6.232.000,00	6.617.000,00	6.617.000,00	6.617.000,00	6.617.000,00	6.617.000,00	6.617.000,00	6.617.000,00	6.617.000,00	6.617.000,00	6.617.000,00	25.977.011,00	
1.7.1.0.0.0.00.00.00.00	Transferências da União e de suas Entidades	3.496.011,00	3.440.000,00	3.643.000,00	3.643.000,00	3.643.000,00	3.643.000,00	3.643.000,00	3.643.000,00	3.643.000,00	3.643.000,00	3.643.000,00	3.643.000,00	14.425.011,00	
1.7.1.1.0.0.00.00.00.00	Transferências Decorrentes Participação na Receita da União	3.496.011,00	3.440.000,00	3.643.000,00	3.643.000,00	3.643.000,00	3.643.000,00	3.643.000,00	3.643.000,00	3.643.000,00	3.643.000,00	3.643.000,00	3.643.000,00	14.425.011,00	
1.7.1.1.51.0.0.00.00.00.00	Cota-Parte do Fundo de Participação dos Municípios - FPM	3.458.011,00	3.400.000,00	3.600.000,00	3.600.000,00	3.600.000,00	3.600.000,00	3.600.000,00	3.600.000,00	3.600.000,00	3.600.000,00	3.600.000,00	3.600.000,00	14.258.011,00	
1.7.1.1.51.1.0.00.00.00.00	Cota-Parte FPM - Cota Mensal	3.458.011,00	3.400.000,00	3.600.000,00	3.600.000,00	3.600.000,00	3.600.000,00	3.600.000,00	3.600.000,00	3.600.000,00	3.600.000,00	3.600.000,00	3.600.000,00	14.258.011,00	
1.7.1.1.51.1.1.00.00.00.00	Cota-Parte FPM - Cota Mensal - Principal	3.458.011,00	3.400.000,00	3.600.000,00	3.600.000,00	3.600.000,00	3.600.000,00	3.600.000,00	3.600.000,00	3.600.000,00	3.600.000,00	3.600.000,00	3.600.000,00	14.258.011,00	
1.7.1.1.52.0.0.00.00.00.00	Cota-Parte do Imposto Sobre a Propriedade Territorial Rural	38.000,00	40.000,00	43.000,00	43.000,00	43.000,00	43.000,00	43.000,00	43.000,00	43.000,00	43.000,00	43.000,00	43.000,00	167.000,00	
1.7.1.1.52.0.1.00.00.00.00	Cota-Parte do ITR - Principal	38.000,00	40.000,00	43.000,00	43.000,00	43.000,00	43.000,00	43.000,00	43.000,00	43.000,00	43.000,00	43.000,00	43.000,00	167.000,00	
1.7.2.0.0.0.00.00.00.00	Transf. dos Estados, Distrito Federal e de suas Entidades	2.610.000,00	2.792.000,00	2.974.000,00	2.974.000,00	2.974.000,00	2.974.000,00	2.974.000,00	2.974.000,00	2.974.000,00	2.974.000,00	2.974.000,00	2.974.000,00	11.552.000,00	
1.7.2.1.0.0.0.00.00.00.00	Participação na Receita dos Estados e Distrito Federal	2.610.000,00	2.792.000,00	2.974.000,00	2.974.000,00	2.974.000,00	2.974.000,00	2.974.000,00	2.974.000,00	2.974.000,00	2.974.000,00	2.974.000,00	2.974.000,00	11.552.000,00	

Prefeitura Municipal de Catanduvas - PR
Plano Plurianual
Anexo I - Estimativa das receitas
Fontes de Financiamento dos Programas Governamentais
Dados Aprovados pelo Legislativo

Estimativa das Receitas Orçamentárias

Especificação	2022		2023		2024		2025		Total
	Direta	Indireta	Direta	Indireta	Direta	Indireta	Direta	Indireta	
	Fundamento Legal: 206		Data: 10/12/2021		Tipo: Lei				
Situação: Aprovada na íntegra									
Unidade Gestora: CONSOLIDADO									
Cota-Parte do ICMS	2.300.000,00	-	2.460.000,00	-	2.620.000,00	-	2.800.000,00	-	10.180.000,00
Cota-Parte do ICMS - Principal	2.300.000,00	-	2.460.000,00	-	2.620.000,00	-	2.800.000,00	-	10.180.000,00
Cota-Parte do IPVA	280.000,00	-	300.000,00	-	320.000,00	-	340.000,00	-	1.240.000,00
Cota-Parte do IPVA - Principal	280.000,00	-	300.000,00	-	320.000,00	-	340.000,00	-	1.240.000,00
Cota-Parte do IPI - Municípios	30.000,00	-	32.000,00	-	34.000,00	-	36.000,00	-	132.000,00
Cota-Parte do IPI - Municípios - Principal	30.000,00	-	32.000,00	-	34.000,00	-	36.000,00	-	132.000,00
Total das Deduções	6.148.011,00	-	6.276.800,00	-	6.665.000,00	-	7.073.200,00	-	26.163.011,00
Total Líquido das Receitas	50.354.748,00	-	44.074.552,00	-	46.912.626,00	-	49.850.706,00	-	191.192.632,00
Total Geral	50.354.748,00	-	44.074.552,00	-	46.912.626,00	-	49.850.706,00	-	191.192.632,00

Prefeitura Municipal de Catanduvas - PR
Lei de Diretrizes Orçamentárias
Anexo V - Estimativa das receitas
Fontes de Financiamento dos Programas Governamentais
Dados Aprovados pelo Legislativo

Estimativa das Receitas Orçamentárias

Situação: Aprovada na Íntegra Fundamento Legal: 206 Data: 10/12/2021 Tipo: Lei
Unidade Gestora: CONSOLIDADO

Especificação		Receitas Previstas		
		2022		Total
		Direta	Indireta	
1.2.4.1.50.0.2.00.00.00.00.00	COSIP - Multas/Juros	1.000,00	-	1.000,00
1.2.4.1.50.0.3.00.00.00.00.00	COSIP - Dívida Ativa	30.000,00	-	30.000,00
1.2.4.1.50.0.4.00.00.00.00.00	COSIP - D.A. Multas/Juros	15.000,00	-	15.000,00
1.3.0.0.00.0.0.00.00.00.00.00	Receita Patrimonial	1.265.387,00	-	1.265.387,00
1.3.2.0.00.0.0.00.00.00.00.00	Valores Mobiliários	1.265.387,00	-	1.265.387,00
1.3.2.1.00.0.0.00.00.00.00.00	Juros e Correções Monetárias	1.265.387,00	-	1.265.387,00
1.3.2.1.01.0.0.00.00.00.00.00	Remuneração de Depósitos Bancários	165.387,00	-	165.387,00
1.3.2.1.01.0.1.00.00.00.00.00	Remuneração de Depósitos Bancários - Principa	165.387,00	-	165.387,00
1.3.2.1.04.0.0.00.00.00.00.00	Remune. Recursos Regime Próprio de Previdên	1.100.000,00	-	1.100.000,00
1.3.2.1.04.0.1.00.00.00.00.00	Remuneração dos Recursos do RPPS - Principa	1.100.000,00	-	1.100.000,00
1.6.0.0.00.0.0.00.00.00.00.00	Receita de Serviços	16.000,00	-	16.000,00
1.6.1.0.00.0.0.00.00.00.00.00	Serviços Administrativos e Comerciais Gerais	16.000,00	-	16.000,00
1.6.1.1.00.0.0.00.00.00.00.00	Serviços Administrativos e Comerciais Gerais	16.000,00	-	16.000,00
1.6.1.1.01.0.0.00.00.00.00.00	Serviços Administrativos e Comerciais Gerais	1.000,00	-	1.000,00
1.6.1.1.01.0.1.00.00.00.00.00	Serviços Adminis. e Comerciais Gerais - Principa	1.000,00	-	1.000,00
1.6.1.1.02.0.0.00.00.00.00.00	Inscrição em Concursos e Processos Seletivos	15.000,00	-	15.000,00
1.6.1.1.02.0.1.00.00.00.00.00	Inscrição Concursos e Processos Seletivos - Pri	15.000,00	-	15.000,00
1.7.0.0.00.0.0.00.00.00.00.00	Transferências Correntes	40.542.267,00	-	40.542.267,00
1.7.1.0.00.0.0.00.00.00.00.00	Transferências da União e de suas Entidades	21.318.555,00	-	21.318.555,00
1.7.1.1.00.0.0.00.00.00.00.00	Transferências Decorrentes Participação na Rec	18.920.055,00	-	18.920.055,00
1.7.1.1.51.0.0.00.00.00.00.00	Cota-Parte do Fundo de Participação dos Munic	18.730.055,00	-	18.730.055,00
1.7.1.1.51.1.0.00.00.00.00.00	Cota-Parte FPM - Cota Mensal	17.290.055,00	-	17.290.055,00
1.7.1.1.51.1.1.00.00.00.00.00	Cota-Parte FPM - Cota Mensal - Principal	17.290.055,00	-	17.290.055,00
1.7.1.1.51.2.0.00.00.00.00.00	Cota-Parte FPM - 1% Cota Dezem.	720.000,00	-	720.000,00
1.7.1.1.51.2.1.00.00.00.00.00	Cota-Parte FPM - 1% Cota Dezem. - Principal	720.000,00	-	720.000,00
1.7.1.1.51.3.0.00.00.00.00.00	Cota-Parte FPM - 1% Cota Julho	720.000,00	-	720.000,00
1.7.1.1.51.3.1.00.00.00.00.00	Cota-Parte FPM - 1% Cota Julho - Principal	720.000,00	-	720.000,00
1.7.1.1.52.0.0.00.00.00.00.00	Cota-Parte do Imposto Sobre a Propriedade Terr	190.000,00	-	190.000,00
1.7.1.1.52.0.1.00.00.00.00.00	Cota-Parte do ITR - Principal	190.000,00	-	190.000,00
1.7.1.2.00.0.0.00.00.00.00.00	Transf. das Comp. Financ. p/ Exploração de Rec	205.000,00	-	205.000,00
1.7.1.2.52.0.0.00.00.00.00.00	Cota-parte da Compensação Financeira Produçã	205.000,00	-	205.000,00
1.7.1.2.52.4.0.00.00.00.00.00	Cota-Parte do Fundo Especial do Petróleo - FEP	205.000,00	-	205.000,00
1.7.1.2.52.4.1.00.00.00.00.00	Cota-Parte do Fundo Especial do Petróleo - FEP	205.000,00	-	205.000,00
1.7.1.3.00.0.0.00.00.00.00.00	Transferências de Recursos do Sistema Único d	1.034.128,00	-	1.034.128,00
1.7.1.3.50.0.0.00.00.00.00.00	Transf. de Rec. - SUS - Rep. Fundo/Fundo Bloc	1.034.128,00	-	1.034.128,00
1.7.1.3.50.1.0.00.00.00.00.00	Transferência de Recursos do SUS - Atenção Pr	700.000,00	-	700.000,00
1.7.1.3.50.1.1.00.00.00.00.00	Transferência de Rec. do SUS - Atenção Primári	700.000,00	-	700.000,00
1.7.1.3.50.2.0.00.00.00.00.00	Transferência de Recursos do SUS - Atenção Es	263.128,00	-	263.128,00
1.7.1.3.50.2.1.00.00.00.00.00	Transferência de Recursos do SUS - Atenção Es	263.128,00	-	263.128,00
1.7.1.3.50.3.0.00.00.00.00.00	Transferência de Recursos do SUS - Vigilância	71.000,00	-	71.000,00
1.7.1.3.50.3.1.00.00.00.00.00	Transferência de Recursos do SUS - Vig. em Sa	71.000,00	-	71.000,00
1.7.1.4.00.0.0.00.00.00.00.00	Transfe. do Fundo Nacional do Desenvolvi. da	610.000,00	-	610.000,00
1.7.1.4.50.0.0.00.00.00.00.00	Transferências do Salário-Educação	370.000,00	-	370.000,00
1.7.1.4.50.0.1.00.00.00.00.00	Transferências do Salário-Educação - Principal	370.000,00	-	370.000,00
1.7.1.4.52.0.0.00.00.00.00.00	Transfe. FNDE Programa Nacional Alimentação	120.000,00	-	120.000,00
1.7.1.4.52.0.1.00.00.00.00.00	Transfe. FNDE - PNAE - Principal	120.000,00	-	120.000,00
1.7.1.4.53.0.0.00.00.00.00.00	Transfe. FNDE Progra. Nacional Apoio Trans. Es	120.000,00	-	120.000,00
1.7.1.4.53.0.1.00.00.00.00.00	Transfe. FNDE - PNATE - Principal	120.000,00	-	120.000,00
1.7.1.6.00.0.0.00.00.00.00.00	Transf. de Rec. Fundo Nacional de Assistência S	208.871,00	-	208.871,00
1.7.1.6.50.0.0.00.00.00.00.00	Transf. de Rec. Fundo Nacional de Assistência S	208.871,00	-	208.871,00
1.7.1.6.50.0.1.00.00.00.00.00	Transf. de Rec. Fundo Nac. de Assist. Social - F	208.871,00	-	208.871,00
1.7.1.7.00.0.0.00.00.00.00.00	Transferências de Convênios da União e de Sua	230.501,00	-	230.501,00
1.7.1.7.99.0.0.00.00.00.00.00	Outras Transf. de Convênios da União e de Sua	230.501,00	-	230.501,00
1.7.1.7.99.0.1.00.00.00.00.00	Outras Transf. de Conv. da União e de Suas Ent	230.501,00	-	230.501,00

Prefeitura Municipal de Catanduvas - PR
Lei de Diretrizes Orçamentárias
Anexo V - Estimativa das receitas
Fontes de Financiamento dos Programas Governamentais
Dados Aprovados pelo Legislativo

Estimativa das Receitas Orçamentárias

Situação: Aprovada na Íntegra Fundamento Legal: 206 Data: 10/12/2021 Tipo: Lei
Unidade Gestora: CONSOLIDADO

Especificação	Receitas Previstas			
	2022		Total	
	Direta	Indireta		
1.7.1.9.00.0.0.00.00.00.00.00	Outras Transferências de Recursos da União	110.000,00	-	110.000,00
1.7.1.9.58.0.0.00.00.00.00.00	Transferência Obrigatória Decorrente da L.C. nº	110.000,00	-	110.000,00
1.7.1.9.58.0.1.00.00.00.00.00	Transferência Obrigatória - L.C. nº 176/2020 - Pr	110.000,00	-	110.000,00
1.7.2.0.00.0.0.00.00.00.00.00	Transf. dos Estados, Distrito Federal e de suas	14.093.886,00	-	14.093.886,00
1.7.2.1.00.0.0.00.00.00.00.00	Participação na Receita dos Estados e Distrito F	13.070.000,00	-	13.070.000,00
1.7.2.1.50.0.0.00.00.00.00.00	Cota-Parte do ICMS	11.500.000,00	-	11.500.000,00
1.7.2.1.50.0.1.00.00.00.00.00	Cota-Parte do ICMS - Principal	11.500.000,00	-	11.500.000,00
1.7.2.1.51.0.0.00.00.00.00.00	Cota-Parte do IPVA	1.400.000,00	-	1.400.000,00
1.7.2.1.51.0.1.00.00.00.00.00	Cota-Parte do IPVA - Principal	1.400.000,00	-	1.400.000,00
1.7.2.1.52.0.0.00.00.00.00.00	Cota-Parte do IPI - Municípios	150.000,00	-	150.000,00
1.7.2.1.52.0.1.00.00.00.00.00	Cota-Parte do IPI - Municípios - Principal	150.000,00	-	150.000,00
1.7.2.1.53.0.0.00.00.00.00.00	Cota-Parte da Contribui. de Intervenção no Dom	20.000,00	-	20.000,00
1.7.2.1.53.0.1.00.00.00.00.00	Cota-Parte da CIDE - Principal	20.000,00	-	20.000,00
1.7.2.2.00.0.0.00.00.00.00.00	Transf. Compensações Financ. pela Expl. de Re	8.000,00	-	8.000,00
1.7.2.2.52.0.0.00.00.00.00.00	Cota-parte Royalties - Comp. Financ. Produção	8.000,00	-	8.000,00
1.7.2.2.52.0.1.00.00.00.00.00	Cota-parte Royalties - Comp. Financ. Produção	8.000,00	-	8.000,00
1.7.2.3.00.0.0.00.00.00.00.00	Transferências de Recursos do Sistema Unico d	72.576,00	-	72.576,00
1.7.2.3.50.0.0.00.00.00.00.00	Transferências de Recursos do Sistema Unico d	72.576,00	-	72.576,00
1.7.2.3.50.0.1.00.00.00.00.00	Transferências de Recursos do SUS - Principal	72.576,00	-	72.576,00
1.7.2.4.00.0.0.00.00.00.00.00	Transf. de Convênios dos Estados,DF e de Suas	668.310,00	-	668.310,00
1.7.2.4.99.0.0.00.00.00.00.00	Transferências de Convênios dos Estados e DF	668.310,00	-	668.310,00
1.7.2.4.99.0.1.00.00.00.00.00	Transferências de Convênios dos Estados e DF	668.310,00	-	668.310,00
1.7.2.9.00.0.0.00.00.00.00.00	Outras Transferências dos Estados e Distrito Fe	275.000,00	-	275.000,00
1.7.2.9.51.0.0.00.00.00.00.00	Transferências de Estados destinadas à Assistê	75.000,00	-	75.000,00
1.7.2.9.51.0.1.00.00.00.00.00	Transf. Estados destinadas à Assistência Socia	75.000,00	-	75.000,00
1.7.2.9.99.0.0.00.00.00.00.00	Outras Transferências dos Estados e DF	200.000,00	-	200.000,00
1.7.2.9.99.0.1.00.00.00.00.00	Outras Transferências dos Estados e DF- Princ	200.000,00	-	200.000,00
1.7.3.0.00.0.0.00.00.00.00.00	Transferências dos Municípios e de suas Entida	121.376,00	-	121.376,00
1.7.3.9.00.0.0.00.00.00.00.00	Outras Transferências dos Municípios	121.376,00	-	121.376,00
1.7.3.9.50.0.0.00.00.00.00.00	Transferências de Municípios a Consórcios Públ	121.376,00	-	121.376,00
1.7.3.9.50.0.1.00.00.00.00.00	Transferências de Municípios a Consórcio Púb.	121.376,00	-	121.376,00
1.7.5.0.00.0.0.00.00.00.00.00	Transferências de Outras Instituições Públicas	5.000.000,00	-	5.000.000,00
1.7.5.1.00.0.0.00.00.00.00.00	Transferências de Recursos do FUNDEB	5.000.000,00	-	5.000.000,00
1.7.5.1.50.0.0.00.00.00.00.00	Transferências de Recursos do FUNDEB	5.000.000,00	-	5.000.000,00
1.7.5.1.50.0.1.00.00.00.00.00	Transferências de Recursos do FUNDEB - Princ	5.000.000,00	-	5.000.000,00
1.7.9.0.00.0.0.00.00.00.00.00	Demais Transferências Correntes	8.450,00	-	8.450,00
1.7.9.1.00.0.0.00.00.00.00.00	Transferências de Pessoas Físicas	8.450,00	-	8.450,00
1.7.9.1.99.0.0.00.00.00.00.00	Outras Transferências de Pessoas Físicas	8.450,00	-	8.450,00
1.7.9.1.99.0.1.00.00.00.00.00	Outras Transferências de Pessoas Físicas - Prin	8.450,00	-	8.450,00
1.9.0.0.00.0.0.00.00.00.00.00	Outras Receitas Correntes	261.800,00	-	261.800,00
1.9.1.0.00.0.0.00.00.00.00.00	Multas Administrativas, Contratuais e Judiciais	2.800,00	-	2.800,00
1.9.1.1.00.0.0.00.00.00.00.00	Multas Administrativas, Contratuais e Judiciais	2.800,00	-	2.800,00
1.9.1.1.06.0.0.00.00.00.00.00	Multas por Danos Ambientais	800,00	-	800,00
1.9.1.1.06.1.0.00.00.00.00.00	Multas Administrativas por Danos Ambientais	800,00	-	800,00
1.9.1.1.06.1.1.00.00.00.00.00	Multas Adm. por Danos Ambientais - Principal	800,00	-	800,00
1.9.1.1.09.0.0.00.00.00.00.00	Multas e Juros Previstos em Contratos	2.000,00	-	2.000,00
1.9.1.1.09.0.1.00.00.00.00.00	Multas e Juros Previstos em Contratos - Principa	2.000,00	-	2.000,00
1.9.2.0.00.0.0.00.00.00.00.00	Indenizações, Restituições e Ressarcimentos	11.000,00	-	11.000,00
1.9.2.1.00.0.0.00.00.00.00.00	Indenizações	1.000,00	-	1.000,00
1.9.2.1.01.0.0.00.00.00.00.00	Indenizações por Danos Causados ao Patrimôni	1.000,00	-	1.000,00
1.9.2.1.01.0.1.00.00.00.00.00	Indenizações Danos ao Patrimônio Público - Prin	1.000,00	-	1.000,00
1.9.2.2.00.0.0.00.00.00.00.00	Restituições	10.000,00	-	10.000,00
1.9.2.2.01.0.0.00.00.00.00.00	Restituição de Convênios	10.000,00	-	10.000,00
1.9.2.2.01.1.0.00.00.00.00.00	Restituição de Convênios - Primárias	10.000,00	-	10.000,00

Prefeitura Municipal de Catanduvas - PR
Lei de Diretrizes Orçamentárias
Anexo V - Estimativa das receitas
Fontes de Financiamento dos Programas Governamentais
Dados Aprovados pelo Legislativo

Estimativa das Receitas Orçamentárias

Situação: Aprovada na Inteira Fundamento Legal: 206 Data: 10/12/2021 Tipo: Lei
Unidade Gestora: CONSOLIDADO

Especificação	Receitas Previstas			
	2022		Total	
	Direta	Indireta		
1.9.2.2.01.1.1.00.00.00.00.00	Restituição de Convênios - Primárias - Principal	10.000,00	-	10.000,00
1.9.9.0.00.0.0.00.00.00.00.00	Demais Receitas Correntes	248.000,00	-	248.000,00
1.9.9.9.00.0.0.00.00.00.00.00	Outras Receitas Correntes	248.000,00	-	248.000,00
1.9.9.9.03.0.0.00.00.00.00.00	Compensações Financeiras entre RGPS e RPPS	160.000,00	-	160.000,00
1.9.9.9.03.0.1.00.00.00.00.00	Compensações Finan. entre RGPS e RPPS - Pr	160.000,00	-	160.000,00
1.9.9.9.99.0.0.00.00.00.00.00	Outras Receitas	88.000,00	-	88.000,00
1.9.9.9.99.2.0.00.00.00.00.00	Out. Receitas Não Arrecad. e Não Proj. p/ RFB -	88.000,00	-	88.000,00
1.9.9.9.99.2.1.00.00.00.00.00	Out. Rec. Não Arrecad./Proj. p/ RFB - Prim. - Pri	86.000,00	-	86.000,00
1.9.9.9.99.2.3.00.00.00.00.00	Out. Rec. Não Arrecad./Proj. p/ RFB - Prim. - Dív	1.000,00	-	1.000,00
1.9.9.9.99.2.4.00.00.00.00.00	Out. Rec. Não Arrecad./Proj. p/ RFB - Prim. - DA	1.000,00	-	1.000,00
Receitas Correntes Intra-Orçamentárias				
7.0.0.0.00.0.0.00.00.00.00.00	Receitas Correntes Intraorçamentárias	2.350.000,00	-	2.350.000,00
7.2.0.0.00.0.0.00.00.00.00.00	Contribuições	1.220.000,00	-	1.220.000,00
7.2.1.0.00.0.0.00.00.00.00.00	Contribuições Sociais	1.220.000,00	-	1.220.000,00
7.2.1.5.00.0.0.00.00.00.00.00	Contrib. p/ Regimes Próp. de Prev. e Sist. Prote	1.220.000,00	-	1.220.000,00
7.2.1.5.02.0.0.00.00.00.00.00	Contribuição Patronal - Servidor Civil	1.220.000,00	-	1.220.000,00
7.2.1.5.02.1.0.00.00.00.00.00	Contribuição Patronal - Servidor Civil Ativo	1.220.000,00	-	1.220.000,00
7.2.1.5.02.1.1.00.00.00.00.00	Contribuição Patronal - Servidor Civil Ativo - Prin	1.220.000,00	-	1.220.000,00
7.9.0.0.00.0.0.00.00.00.00.00	Outras Receitas Correntes	1.130.000,00	-	1.130.000,00
7.9.9.0.00.0.0.00.00.00.00.00	Demais Receitas Correntes	1.130.000,00	-	1.130.000,00
7.9.9.9.00.0.0.00.00.00.00.00	Outras Receitas Correntes	1.130.000,00	-	1.130.000,00
7.9.9.9.01.0.0.00.00.00.00.00	Aportes Periódicos p/ Amortização de Déficit Atu	1.130.000,00	-	1.130.000,00
7.9.9.9.01.0.1.00.00.00.00.00	Aportes Amortização Déficit Atuarial RPPS - Prin	1.130.000,00	-	1.130.000,00
Receitas de capital				
2.0.0.0.00.0.0.00.00.00.00.00	Receitas de Capital	6.660.800,00	-	6.660.800,00
2.2.0.0.00.0.0.00.00.00.00.00	Alienação de Bens	50.000,00	-	50.000,00
2.2.1.0.00.0.0.00.00.00.00.00	Alienação de Bens Móveis	50.000,00	-	50.000,00
2.2.1.3.00.0.0.00.00.00.00.00	Alienação de Bens Móveis e Semoventes	50.000,00	-	50.000,00
2.2.1.3.01.0.0.00.00.00.00.00	Alienação de Bens Móveis e Semoventes	50.000,00	-	50.000,00
2.2.1.3.01.0.1.00.00.00.00.00	Alienação de Bens Móveis e Semoventes - Prin	50.000,00	-	50.000,00
2.4.0.0.00.0.0.00.00.00.00.00	Transferências de Capital	6.610.800,00	-	6.610.800,00
2.4.1.0.00.0.0.00.00.00.00.00	Transferências da União e de suas Entidades	1.752.800,00	-	1.752.800,00
2.4.1.4.00.0.0.00.00.00.00.00	Transferência de Convênios da União e de suas	1.752.800,00	-	1.752.800,00
2.4.1.4.52.0.0.00.00.00.00.00	Transfe. de Convênios da União - Progra. Sanea	125.000,00	-	125.000,00
2.4.1.4.52.0.1.00.00.00.00.00	Transfe. Convênios União - Progra. Sanea. Bási	125.000,00	-	125.000,00
2.4.1.4.54.0.0.00.00.00.00.00	Transfe. de Convênios da União - Progra. Infra.	1.093.000,00	-	1.093.000,00
2.4.1.4.54.0.1.00.00.00.00.00	Transfe. Convê. União - Progra. Infra. Transpor.	1.093.000,00	-	1.093.000,00
2.4.1.4.99.0.0.00.00.00.00.00	Outras Transf. de Convênios da União e de Suas	534.800,00	-	534.800,00
2.4.1.4.99.0.1.00.00.00.00.00	Outras Transf. de Conv. da União e Suas Entid.	534.800,00	-	534.800,00
2.4.2.0.00.0.0.00.00.00.00.00	Transferências dos Estados, do DF e de suas Er	4.858.000,00	-	4.858.000,00
2.4.2.2.00.0.0.00.00.00.00.00	Transf. de Convênios dos Estados e DF e de Su	4.858.000,00	-	4.858.000,00
2.4.2.2.54.0.0.00.00.00.00.00	Transfe. Convênios Estados - Progra. Infra. em	3.830.000,00	-	3.830.000,00
2.4.2.2.54.0.1.00.00.00.00.00	Transfe. Convê. Estados Progra. Infra. Transpor	3.830.000,00	-	3.830.000,00
2.4.2.2.99.0.0.00.00.00.00.00	Outras Transf. de Conv. dos Estados e DF e de	1.028.000,00	-	1.028.000,00
2.4.2.2.99.0.1.00.00.00.00.00	Outras Transf. Conv. Estados/DF e de Suas Ent	1.028.000,00	-	1.028.000,00
Total de Receitas		56.502.759,00	-	56.502.759,00
Deduções da receita				
Descontos Concedidos				
1.0.0.0.00.0.0.00.00.00.00.00	Receitas Correntes	42.000,00	-	42.000,00
1.1.0.0.00.0.0.00.00.00.00.00	Impostos, Taxas e Contribuições de Melhoria	42.000,00	-	42.000,00
1.1.1.0.00.0.0.00.00.00.00.00	Impostos	42.000,00	-	42.000,00

Prefeitura Municipal de Catanduvas - PR
Lei de Diretrizes Orçamentárias
Anexo V - Estimativa das receitas
Fontes de Financiamento dos Programas Governamentais
Dados Aprovados pelo Legislativo

Estimativa das Receitas Orçamentárias

Situação: Aprovada na Integra Fundamento Legal: 206 Data: 10/12/2021 Tipo: Lei
Unidade Gestora: CONSOLIDADO


Especificação		Receitas Previstas		
		2022		Total
		Direta	Indireta	
1.1.1.2.00.0.0.00.00.00.00.00	Impostos sobre o Patrimônio	42.000,00	-	42.000,00
1.1.1.2.50.0.0.00.00.00.00.00	Imposto sobre a Propriedade Predial e Territorial	42.000,00	-	42.000,00
1.1.1.2.50.0.1.00.00.00.00.00	IPTU - Principal	42.000,00	-	42.000,00
Deduções da receita				
FUNDEB				
1.0.0.0.00.0.0.00.00.00.00.00	Receitas Correntes	6.106.011,00	-	6.106.011,00
1.7.0.0.00.0.0.00.00.00.00.00	Transferências Correntes	6.106.011,00	-	6.106.011,00
1.7.1.0.00.0.0.00.00.00.00.00	Transferências da União e de suas Entidades	3.496.011,00	-	3.496.011,00
1.7.1.1.00.0.0.00.00.00.00.00	Transferências Decorrentes Participação na Rec	3.496.011,00	-	3.496.011,00
1.7.1.1.51.0.0.00.00.00.00.00	Cota-Parte do Fundo de Participação dos Munic	3.458.011,00	-	3.458.011,00
1.7.1.1.51.1.0.00.00.00.00.00	Cota-Parte FPM - Cota Mensal	3.458.011,00	-	3.458.011,00
1.7.1.1.51.1.1.00.00.00.00.00	Cota-Parte FPM - Cota Mensal - Principal	3.458.011,00	-	3.458.011,00
1.7.1.1.52.0.0.00.00.00.00.00	Cota-Parte do Imposto Sobre a Propriedade Ter	38.000,00	-	38.000,00
1.7.1.1.52.0.1.00.00.00.00.00	Cota-Parte do ITR - Principal	38.000,00	-	38.000,00
1.7.2.0.00.0.0.00.00.00.00.00	Transfe. dos Estados, Distrito Federal e de suas	2.610.000,00	-	2.610.000,00
1.7.2.1.00.0.0.00.00.00.00.00	Participação na Receita dos Estados e Distrito F	2.610.000,00	-	2.610.000,00
1.7.2.1.50.0.0.00.00.00.00.00	Cota-Parte do ICMS	2.300.000,00	-	2.300.000,00
1.7.2.1.50.0.1.00.00.00.00.00	Cota-Parte do ICMS - Principal	2.300.000,00	-	2.300.000,00
1.7.2.1.51.0.0.00.00.00.00.00	Cota-Parte do IPVA	280.000,00	-	280.000,00
1.7.2.1.51.0.1.00.00.00.00.00	Cota-Parte do IPVA - Principal	280.000,00	-	280.000,00
1.7.2.1.52.0.0.00.00.00.00.00	Cota-Parte do IPI - Municípios	30.000,00	-	30.000,00
1.7.2.1.52.0.1.00.00.00.00.00	Cota-Parte do IPI - Municípios - Principal	30.000,00	-	30.000,00
Total das Deduções		6.148.011,00	-	6.148.011,00
Total Líquido das Receitas		50.354.748,00	-	50.354.748,00
Total Geral		50.354.748,00		50.354.748,00

Ação	Valores					Total
	2022	2023	2024	2025		
0.001.000-INDENIZACÕES E CUSTAS JUDICIAIS	215.000,00	215.000,00	215.000,00	215.000,00	860.000,00	
0.002.000-ENCARGOS E OBRIGAÇÕES ESPECIAIS DO MUNICIPIO	1.635.390,00	1.729.265,00	1.844.190,00	1.949.396,00	7.158.241,00	
0.003.000-AMORTIZAÇÃO E ENCARGOS DA DÍVIDA FUNDADA	608.000,00	606.000,00	659.034,00	744.674,00	2.615.708,00	
0.005.000-RESERVA DE CONTINGÊNCIA	390.000,00	390.000,00	415.000,00	440.000,00	1.635.000,00	
0.007.000-CONCESSÃO DE BENEFÍCIOS PREVIDENCIÁRIOS	1.166.400,00	1.422.800,00	1.542.200,00	1.627.600,00	5.759.000,00	
0.008.000-REFORMA E AMPLIAÇÃO DO ESTÁDIO MUNICIPAL	3.650.000,00	3.685.000,00	3.925.000,00	4.200.000,00	15.460.000,00	
1.003.000-REFORMA E AMPLIAÇÃO DO GINÁSIO DE ESPORTES MUNICIPAL	10.000,00	10.000,00	10.000,00	10.000,00	40.000,00	
2.001.000-MANUTENÇÃO DAS ATIVIDADES LEGISLATIVAS	10.000,00	10.000,00	10.000,00	10.000,00	40.000,00	
2.002.000-MANUTENÇÃO DAS ATIVIDADES DO GABINETE	1.060.305,00	1.121.805,00	1.171.805,00	1.221.805,00	4.575.720,00	
2.003.000-MANUTENÇÃO DA PROCURADORIA JURÍDICA	404.600,00	429.400,00	455.400,00	483.800,00	1.773.200,00	
2.004.000-SISTEMA MUNICIPAL DE CONTROLE INTERNO	287.300,00	303.700,00	321.300,00	340.100,00	1.252.400,00	
2.005.000-MANUTENÇÃO DAS ATIVIDADES ADMINISTRATIVAS	85.540,00	91.240,00	96.940,00	103.780,00	377.500,00	
2.006.000-ATIVIDADES FAZENDÁRIAS E FINANCEIRAS	2.265.500,00	2.006.780,00	2.137.340,00	2.275.180,00	8.684.800,00	
2.007.000-MANUTENÇÃO DO PLANEJAMENTO MUNICIPAL	875.480,00	930.940,00	992.100,00	1.055.400,00	3.853.920,00	
2.009.000-PROGRAMA DE MERENDA ESCOLAR	345.700,00	366.700,00	388.700,00	410.400,00	1.511.500,00	
2.010.000-MANUTENÇÃO DO ENSINO FUNDAMENTAL	639.520,00	684.400,00	730.220,00	776.340,00	2.830.480,00	
2.011.000-MANUTENÇÃO DO TRANSPORTE ESCOLAR	4.745.900,00	5.076.840,00	5.482.800,00	5.864.500,00	21.170.040,00	
2.013.000-MANUTENÇÃO DA EDUCAÇÃO INFANTIL	1.493.100,00	1.589.300,00	1.688.500,00	1.794.700,00	6.565.600,00	
2.014.000-EDUCAÇÃO DE JOVENS E ADULTOS	1.793.700,00	1.931.090,00	2.052.500,00	2.174.630,00	7.951.920,00	
2.015.000-MANUTENÇÃO DA EDUCAÇÃO ESPECIAL	59.100,00	61.820,00	69.100,00	72.920,00	262.940,00	
2.016.000-MANUTENÇÃO DAS ATIVIDADES CULTURAIS	33.840,00	33.020,00	35.300,00	37.580,00	139.740,00	
2.017.000-MANUTENÇÃO DAS ATIVIDADES DESPORTIVAS	691.340,00	714.620,00	761.590,00	809.780,00	2.977.320,00	
2.018.000-MANUTENÇÃO DOS SERVIÇOS DE OBRAS E ENGENHARIA	295.400,00	310.300,00	327.200,00	346.440,00	1.279.340,00	
2.019.000-SERVIÇOS GERAIS DE URBANISMO	127.600,00	136.014,00	144.428,00	154.045,00	562.087,00	
2.021.000-MANUTENÇÃO DOS SERVIÇOS RODOVIÁRIOS	2.602.500,00	2.748.690,00	2.930.960,00	3.138.010,00	11.420.060,00	
2.022.000-ADMINISTRAÇÃO GERAL DA SECRETARIA DE ASSISTÊNCIA SOCIAL	3.234.535,00	2.854.301,00	3.045.422,00	3.249.179,00	12.383.437,00	
2.023.000-MANUTENÇÃO DAS ATIVIDADES DO CRAS	956.440,00	1.020.000,00	1.086.880,00	1.158.280,00	4.223.600,00	
2.026.000-ASSUNTOS COMUNITÁRIOS	466.080,00	496.300,00	529.060,00	564.400,00	2.055.840,00	
2.027.000-AÇÕES DE EMPREGO E TRABALHO	12.000,00	12.500,00	13.000,00	13.500,00	51.000,00	
2.029.000-ATIVIDADES DE FOMENTO AGROPECUARIO	104.500,00	110.500,00	116.500,00	122.500,00	454.000,00	
2.030.000-ATIVIDADES DE FOMENTO INDUSTRIAIS	705.400,00	687.100,00	729.500,00	772.900,00	2.894.900,00	
2.031.000-MANUTENÇÃO DO PARQUE DE EXPOSIÇÕES	15.700,00	15.700,00	15.700,00	15.700,00	62.800,00	
2.033.000-AÇÕES E SERVIÇOS PÚBLICOS DE SAÚDE	25.000,00	30.000,00	35.000,00	40.000,00	130.000,00	
2.034.000-CONSORCIOS INTERMUNICIPAIS DE SAÚDE	6.387.676,00	6.716.776,00	7.047.876,00	7.389.976,00	27.542.304,00	
2.035.000-AÇÕES EXTRATÉRICAS DE SAÚDE DA FAMÍLIA	1.576.694,00	1.205.000,00	1.284.600,00	1.369.000,00	5.434.694,00	
2.036.000-AÇÕES EXTRATÉRICAS DE AGENTES COMUNITÁRIOS DE SAÚDE	334.000,00	346.000,00	358.000,00	372.000,00	1.410.000,00	
2.037.000-AÇÕES DE VIGILÂNCIA SANITÁRIA	362.600,00	378.600,00	395.600,00	414.600,00	1.551.400,00	
2.038.000-VIGILANCIA EPIDEMIOLÓGICA E AMBIENTAL EM SAÚDE	39.900,00	39.900,00	39.900,00	39.900,00	159.600,00	
2.040.000-ATIVIDADES DE APOIO AO IDOSO	98.500,00	100.500,00	102.600,00	104.700,00	406.300,00	
2.041.000-PROGRAMA DE APOIO A PESSOA COM DEFICIÊNCIA	76.700,00	80.700,00	84.700,00	88.700,00	330.800,00	
2.042.000-AÇÕES E PROGRAMAS DE ASSISTÊNCIA SOCIAL	23.440,00	23.440,00	23.440,00	23.440,00	93.760,00	
2.045.000-ATIVIDADES OPERACIONAIS DO FUNDO DE PREVIDÊNCIA	643.218,00	692.818,00	713.818,00	734.818,00	2.784.672,00	
2.046.000-AÇÕES DE COMBATE AO DEFICIT HABITACIONAL	10.000,00	10.000,00	10.000,00	10.000,00	40.000,00	
2.048.000-Aquisição de Equipamento e Material Permanente para o Gabinete	15.000,00	90.689,00	100.000,00	200.000,00	405.689,00	
2.049.000-Aquisição de Equipamento e Material Permanente Procuradoria Jurídica	5.000,00	5.000,00	5.000,00	5.000,00	20.000,00	
2.050.000-Aquisição de Equipamento e Material Permanente Controle Interno	5.000,00	5.000,00	5.000,00	5.000,00	20.000,00	
2.051.000-Aquisição de Equipamento e Material Permanente Administração	2.000,00	2.000,00	2.000,00	2.000,00	8.000,00	
2.052.000-Aquisição de Equipamento e Material Permanente Finanças	73.000,00	79.100,00	86.200,00	92.300,00	330.600,00	
	15.000,00	15.000,00	15.000,00	15.000,00	60.000,00	

Fonte: GOVBR - Planejamento e Orçamento, Secretaria de Finanças, 09/Dez/2021, 09h e 52m.

Fontes: GOVBR - Planejamento e Orçamento, Secretaria de Finanças, 09/Dez/2021, 09h e 52m.

Dados Aprovados pelo Legislativo




Ação	Valores					Total
	2022	2023	2024	2025		
2.053.000-Aquisição de Equipamento e Material Permanente Planejamento	5.000,00	5.000,00	5.000,00	5.000,00		20.000,00
2.054.000-Aquisição de Equipamento e Material Permanente Merenda Escolar	3.000,00	3.000,00	3.000,00	3.000,00		12.000,00
2.055.000-Aquisição de Equipamento e Material Permanente para Cultura	5.000,00	5.000,00	5.000,00	5.000,00		20.000,00
2.056.000-Aquisição de Equipamento e Material Permanente Urbanismo	30.000,00	30.000,00	30.000,00	30.000,00		120.000,00
2.057.000-Aquisição de Equipamento e Material Permanente Rodoviário	1.000,00	1.000,00	1.000,00	1.000,00		4.000,00
2.059.000-Aquisição de Equipamento e Material Permanente Trabalho	5.000,00	5.000,00	5.000,00	5.000,00		20.000,00
2.060.000-Aquisição de Equipamento e Material Permanente Meio Ambiente	33.200,00	33.200,00	33.200,00	33.200,00		132.800,00
2.061.000-Aquisição de Equipamento e Material Permanente Fomento Agropecuário	100.000,00	300.000,00	300.000,00	300.000,00		1.000.000,00
2.064.000-Aquisição de Equipamento e Material Permanente Assistência Social	31.000,00	30.000,00	30.000,00	30.000,00		121.000,00
2.065.000-Manutenção das Atividades do Saneamento	1.155.790,00	5.000,00	5.000,00	5.000,00		145.000,00
2.067.000-ATIVIDADES VOLTADAS A POLITICA MUNICIPAL DE RESIDUOS SÓLIDOS	32.500,00	27.000,00	994.622,00	1.071.342,00		4.150.062,00
2.074.000-CONSTRUÇÃO E AMPLIAÇÃO DE BARRAÇÕES INDUSTRIAIS	20.000,00	20.000,00	20.000,00	29.000,00		116.500,00
2.075.000-CONSTRUÇÃO E REFORMA DE PRAÇAS, PARQUES E BOSQUES	15.000,00	15.000,00	15.000,00	15.000,00		60.000,00
2.076.000-REFORMA, AMPLIAÇÃO E ADAPTAÇÃO DE EDIFICAÇÕES PÚBLICAS	10.000,00	10.000,00	10.000,00	10.000,00		40.000,00
3.001.000-AQUISIÇÃO DE EQUIPAMENTO E MATERIAL PERMANENTE PARA O PODER LEGISLATIVO MUNICIPAL	20.000,00	8.500,00	8.500,00	8.500,00		45.500,00
3.002.000-REEQUIPAR O ENSINO FUNDAMENTAL	70.000,00	70.000,00	70.000,00	70.000,00		280.000,00
3.003.000-CONSTRUIR E REFORMAR ESCOLAS DE ENSINO FUNDAMENTAL	160.000,00	185.500,00	211.000,00	242.000,00		798.500,00
3.004.000-REEQUIPAR A EDUCAÇÃO INFANTIL	30.000,00	30.000,00	30.000,00	30.000,00		120.000,00
3.005.000-CONSTRUIR E REFORMAR ESCOLAS DE EDUCAÇÃO INFANTIL	50.000,00	50.000,00	50.000,00	50.000,00		200.000,00
3.006.000-URBANIZAÇÃO DE VIAS PÚBLICAS	380.000,00	50.000,00	50.000,00	50.000,00		530.000,00
3.007.000-REEQUIPAR A ÁREA DE SAÚDE PÚBLICA	50.000,00	50.000,00	50.000,00	50.000,00		200.000,00
3.008.000-CONSTRUIR, AMPLIAR E REFORMAR A REDE FÍSICA DA SAÚDE	10.000,00	10.000,00	10.000,00	10.000,00		40.000,00
3.017.000-OBRAS DE RECAPEAMENTO DE VIAS URBANAS	550.000,00	150.000,00	150.000,00	150.000,00		1.000.000,00
3.030.000-ADEQUAÇÃO, READEQUAÇÃO E PAVIMENTAÇÃO DE ESTRADAS	4.895.235,00	100.000,00	200.000,00	200.000,00		5.395.235,00
3.054.000-Aquisição de Equipamento Agrícola	256.950,00	9.546,00	9.861,00	12.841,00		289.198,00
3.058.000-CONSTRUÇÃO E AMPLIAÇÃO DA REDE DE ILUMINAÇÃO PÚBLICA	15.000,00	15.000,00	15.000,00	15.000,00		60.000,00
3.064.000-AMPLIAÇÃO, ADEQUAÇÃO E REFORMA DA INFRAESTRUTURA DO BARRAÇÃO RECICLAGEM	207.325,00	5.000,00	5.000,00	5.000,00		222.325,00
3.065.000-CONSTRUÇÃO DE ABASTECEDOURO COMUNITÁRIO	36.000,00	-	-	-		36.000,00
3.067.000-IMPLANTAÇÃO DE SISTEMA DE GERAÇÃO DE ENERGIA ELÉTRICA COM PLACAS SOLARES FOTOVOLTAICAS	270.000,00	-	-	-		270.000,00
3.068.000-REFORMA E AMPLIAÇÃO DO PREDIO DA PREFEITURA MUNICIPAL	800.000,00	-	-	-		800.000,00
6.004.000-REFORMA DA CASA DE PASSAGEM	5.000,00	5.000,00	5.000,00	5.000,00		20.000,00
6.024.000-MANUTENÇÃO DAS AÇÕES DO CONSELHO TUTELAR	197.700,00	210.100,00	222.500,00	236.100,00		866.400,00
6.025.000-AÇÕES DE ATENDIMENTO DA CRIANÇA E DO ADOLESCENTE	62.250,00	64.250,00	66.250,00	69.250,00		262.000,00
6.039.000-AÇÕES SUPLEMENTARES DE ATENDIMENTO INFANTO-JUVENIL	29.200,00	30.700,00	32.200,00	33.700,00		125.800,00
TOTAL DO PPA	50.354.748,00	44.074.552,00	46.912.626,00	49.850.706,00		191.192.632,00

Fundamento Legal: 206 - Lei - Aprovada na íntegra

Ação	Valores	
	2022	Total
0.001.000-INDENIZACÕES E CUSTAS JUDICIAIS	215.000,00	215.000,00
0.002.000-ENCARGOS E OBRIGAÇÕES ESPECIAIS DO MUNICIPIO	1.635.390,00	1.635.390,00
0.003.000-AMORTIZACÃO E ENCARGOS DA DÍVIDA FUNDADA	606.000,00	606.000,00
0.005.000-RESERVA DE CONTINGÊNCIA	390.000,00	390.000,00
0.006.000-RESERVA ORÇAMENTÁRIA DO FUNDO DE PREVIDÊNCIA	1.166.400,00	1.166.400,00
0.007.000-CONCESSÃO DE BENEFÍCIOS PREVIDENCIÁRIOS	3.650.000,00	3.650.000,00
1.002.000-REFORMA E AMPLIAÇÃO DO ESTADIO MUNICIPAL	10.000,00	10.000,00
1.003.000-REFORMA E AMPLIAÇÃO DO GINÁSIO DE ESPORTES MUNICIPAL	10.000,00	10.000,00
2.001.000-MANUTENÇÃO DAS ATIVIDADES LEGISLATIVAS	1.060.305,00	1.060.305,00
2.002.000-MANUTENÇÃO DAS ATIVIDADES DO GABINETE	404.600,00	404.600,00
2.003.000-MANUTENÇÃO DA PROCURADORIA JURÍDICA	287.300,00	287.300,00
2.004.000-SISTEMA MUNICIPAL DE CONTROLE INTERNO	85.540,00	85.540,00
2.005.000-MANUTENÇÃO DAS ATIVIDADES ADMINISTRATIVAS	2.265.500,00	2.265.500,00
2.006.000-ATIVIDADES FAZENDÁRIAS E FINANCEIRAS	875.480,00	875.480,00
2.007.000-MANUTENÇÃO DO PLANEJAMENTO MUNICIPAL	345.700,00	345.700,00
2.009.000-PROGRAMA DE MERENDA ESCOLAR	639.520,00	639.520,00
2.010.000-MANUTENÇÃO DO ENSINO FUNDAMENTAL	4.745.900,00	4.745.900,00
2.011.000-MANUTENÇÃO DO TRANSPORTE ESCOLAR	1.493.100,00	1.493.100,00
2.013.000-MANUTENÇÃO DA EDUCAÇÃO INFANTIL	1.793.700,00	1.793.700,00
2.014.000-EDUCAÇÃO DE JOVENS E ADULTOS	59.100,00	59.100,00
2.015.000-MANUTENÇÃO DA EDUCAÇÃO ESPECIAL	33.840,00	33.840,00
2.016.000-MANUTENÇÃO DAS ATIVIDADES CULTURAIS	691.340,00	691.340,00
2.017.000-MANUTENÇÃO DAS ATIVIDADES DESPORTIVAS	295.400,00	295.400,00
2.018.000-MANUTENÇÃO DOS SERVIÇOS DE OBRAS E ENGENHARIA	127.600,00	127.600,00
2.019.000-SERVIÇOS GERAIS DE URBANISMO	2.602.500,00	2.602.500,00
2.021.000-MANUTENÇÃO DOS SERVIÇOS RODOVIÁRIOS	3.234.535,00	3.234.535,00
2.022.000-ADMINISTRAÇÃO GERAL DA SECRETARIA DE ASSISTÊNCIA SOCIAL	958.440,00	958.440,00
2.023.000-MANUTENÇÃO DAS ATIVIDADES DO CRAS	466.080,00	466.080,00
2.026.000-ASSUNTOS COMUNITÁRIOS	12.000,00	12.000,00
2.027.000-AÇÕES DE EMPREGO E TRABALHO	104.500,00	104.500,00
2.029.000-ATIVIDADES DE FOMENTO AGROPECUÁRIO	705.400,00	705.400,00
2.030.000-ATIVIDADES DE FOMENTO INDUSTRIAIS	15.700,00	15.700,00
2.031.000-MANUTENÇÃO DO PARQUE DE EXPOSIÇÕES	25.000,00	25.000,00
2.033.000-AÇÕES E SERVIÇOS PÚBLICOS DE SAÚDE	6.387.676,00	6.387.676,00
2.034.000-CONSORCIOS INTERMUNICIPAIS DE SAÚDE	1.576.694,00	1.576.694,00
2.035.000-AÇÕES EXTRATÉRICAS DE SAÚDE DA FAMÍLIA	334.000,00	334.000,00
2.036.000-AÇÕES EXTRATÉRICAS DE AGENTES COMUNITÁRIOS DE SAÚDE	362.600,00	362.600,00
2.037.000-AÇÕES DE VIGILANCIA SANITÁRIA	39.900,00	39.900,00
2.038.000-VIGILANCIA EPIDEMIOLÓGICA E AMBIENTAL EM SAÚDE	98.500,00	98.500,00
2.040.000-ATIVIDADES DE APOIO AO IDOSO	76.700,00	76.700,00
2.041.000-PROGRAMA DE APOIO A PESSOA COM DEFICIÊNCIA	23.440,00	23.440,00
2.042.000-AÇÕES E PROGRAMAS DE ASSISTÊNCIA SOCIAL	643.218,00	643.218,00
2.045.000-ATIVIDADES OPERACIONAIS DO FUNDO DE PREVIDÊNCIA	10.000,00	10.000,00
2.046.000-AÇÕES DE COMBATE AO DEFICIT HABITACIONAL	15.000,00	15.000,00
2.048.000-Aquisição de Equipamento e Material Permanente para o Gabinete	5.000,00	5.000,00
2.049.000-Aquisição de Equipamento e Material Permanente Procuradoria Jurídica	5.000,00	5.000,00
2.050.000-Aquisição de Equipamento e Material Permanente Controle Interno	2.000,00	2.000,00
2.051.000-Aquisição de Equipamento e Material Permanente Administração	73.000,00	73.000,00
2.052.000-Aquisição de Equipamento e Material Permanente Finanças	15.000,00	15.000,00

Fundamento Legal: 206 - Lei - Aprovada na íntegra

Ação	Valores	
	2022	Total
2.053.000-Aquisição de Equipamento e Material Permanente Planejamento	5.000,00	5.000,00
2.054.000-Aquisição de Equipamento e Material Permanente Merenda Escolar	3.000,00	3.000,00
2.055.000-Aquisição de Equipamento e Material Permanente para Cultura	5.000,00	5.000,00
2.056.000-Aquisição de Equipamento e Material Permanente Urbanismo	5.000,00	5.000,00
2.057.000-Aquisição de Equipamento e Material Permanente Rodoviário	30.000,00	30.000,00
2.058.000-Aquisição de Equipamento e Material Permanente Trabalho	1.000,00	1.000,00
2.060.000-Aquisição de Equipamento e Material Permanente Meio Ambiente	5.000,00	5.000,00
2.061.000-Aquisição de Equipamento e Material Permanente Fomento Agropecuário	33.200,00	33.200,00
2.063.000-Aquisição de Equipamento e Material Permanente paa Indústria	100.000,00	100.000,00
2.064.000-Aquisição de Equipamento e Material Permanente Assistência Social	31.000,00	31.000,00
2.065.000-Manutenção das Atividades do Saneamento	130.000,00	130.000,00
2.067.000-ATIVIDADES VOLTADAS A POLITICA MUNICIPAL DE RESIDUOS SÓLIDOS	1.155.790,00	1.155.790,00
2.073.000-PROTEÇÃO, RECUPERAÇÃO E CONSERVAÇÃO DO MEIO AMBIENTE	32.500,00	32.500,00
2.074.000-CONSTRUÇÃO E AMPLIAÇÃO DE BARRACÕES INDUSTRIAIS	20.000,00	20.000,00
2.075.000-CONSTRUÇÃO E REFORMA DE PRAÇAS, PARQUES E BOSQUES	15.000,00	15.000,00
2.076.000-REFORMA, AMPLIAÇÃO E ADAPTAÇÃO DE EDIFICAÇÕES PÚBLICAS	10.000,00	10.000,00
3.001.000-AQUISIÇÃO DE EQUIPAMENTO E MATERIAL PERMANENTE PARA O PODER LEGISLATIVO MUNICIPAL	20.000,00	20.000,00
3.002.000-REEQUIPAR O ENSINO FUNDAMENTAL	70.000,00	70.000,00
3.004.000-REEQUIPAR A EDUCAÇÃO INFANTIL	160.000,00	160.000,00
3.005.000-CONSTRUIR E REFORMAR ESCOLAS DE ENSINO FUNDAMENTAL	30.000,00	30.000,00
3.006.000-URBANIZAÇÃO DE VIAS PÚBLICAS	50.000,00	50.000,00
3.007.000-REEQUIPAR A AREA DE SAÚDE PÚBLICA	380.000,00	380.000,00
3.008.000-CONSTRUIR, AMPLIAR E REFORMAR A REDE FÍSICA DA SAÚDE	50.000,00	50.000,00
3.030.000-OBRAS DE RECAPEAMENTO DE VIAS URBANAS	10.000,00	10.000,00
3.030.000-ADEQUAÇÃO, READEQUAÇÃO E PAVIMENTAÇÃO DE ESTRADAS	550.000,00	550.000,00
3.054.000-Aquisição de Equipamento Agrícola	4.895.235,00	4.895.235,00
3.058.000-CONSTRUÇÃO E AMPLIAÇÃO DA REDE DE ILUMINAÇÃO PÚBLICA	256.950,00	256.950,00
3.064.000-AMPLIAÇÃO, ADEQUAÇÃO E REFORMA DA INFRAESTRUTURA DO BARRACÃO RECICLAGEM	15.000,00	15.000,00
3.085.000-CONSTRUÇÃO DE ABASTECEDOURO COMUNITÁRIO	207.325,00	207.325,00
3.067.000-IMPLANTAÇÃO DE SISTEMA DE GERAÇÃO DE ENERGIA ELÉTRICA COM PLACAS SOLARES FOTOVOLTAICAS	36.000,00	36.000,00
3.068.000-REFORMA E AMPLIAÇÃO DO PRÉDIO DA PREFEITURA MUNIICIPAL	270.000,00	270.000,00
6.004.000-REFORMA DA CASA DE PASSAGEM	800.000,00	800.000,00
6.024.000-MANUTENÇÃO DAS AÇÕES DO CONSELHO TUTELAR	5.000,00	5.000,00
6.025.000-AÇÕES DE ATENDIMENTO DA CRIANÇA E DO ADOLESCENTE	197.700,00	197.700,00
6.039.000-AÇÕES SUPLEMENTARES DE ATENDIMENTO INFANTO-JUVENIL	62.250,00	62.250,00
TOTAL DA LDO	50.354.748,00	50.354.748,00



Comparativo: LOA 2022 (Inicial) x LDO 2022 (Atualiz. até 01/01/2022) x PPA 2022/2025 (Atualiz. até 01/01/2022)

Filtro	Conteúdo		Descrição	CONSOLIDADO						
	Unidade Gestora	9999		PPA	LDO	Diferença PPA/LDO	LOA	Diferença PPA/LOA	Diferença LDO/LOA	
Natureza da Receita				Receita Orçamentária - Orçamento Inicial						
1-Receitas Correntes				47.491.959,00			47.491.959,00			
1.1-Impostos, Taxas e Contribuições de Melhoria				3.454.105,00			3.454.105,00			
1.1.1-Impostos				2.766.305,00			2.766.305,00			
1.1.1.2-Impostos sobre o Patrimônio				733.190,00			733.190,00			
1.1.1.2.50-Imposto sobre a Propriedade Predial e Territorial Urbana				257.000,00			257.000,00			
1.1.1.2.50.0.1-IP TU - Principal				210.000,00			210.000,00			
1.1.1.2.50.0.2-IP TU - Multas/Juros				2.000,00			2.000,00			
1.1.1.2.50.0.3-IP TU - Dívida Ativa				30.000,00			30.000,00			
1.1.1.2.50.0.4-IP TU - D.A. Multas/Juros				15.000,00			15.000,00			
1.1.1.2.53-Imposto Trans. "Inter Vivos" Bens Imó. Direi. Reais Imóveis				476.190,00			476.190,00			
1.1.1.2.53.0.1-ITBI - Principal				476.190,00			476.190,00			
1.1.1.3-Impostos sobre a Renda e Proventos de Qualquer Natureza				826.115,00			826.115,00			
1.1.1.3.03-Imposto sobre a Renda - Retido na Fonte				826.115,00			826.115,00			
1.1.1.3.03.1-Imposto sobre a Renda - Retido na Fonte - Trabalho				770.000,00			770.000,00			
1.1.1.3.03.1.1-IRRF - Trabalho - Principal				770.000,00			770.000,00			
1.1.1.3.03.4-Imposto sobre a Renda - Retido na Fonte - Outros Rendimentos				56.115,00			56.115,00			
1.1.1.3.03.4.1-IRRF - Outros Rendimentos - Principal				56.115,00			56.115,00			
1.1.1.4-Impostos s/ a Produção, Circulação de Mercadorias e Serviços				1.207.000,00			1.207.000,00			
1.1.1.4.51-Impostos sobre Serviços				1.207.000,00			1.207.000,00			
1.1.1.4.51.1-Imposto sobre Serviços de Qualquer Natureza				1.207.000,00			1.207.000,00			
1.1.1.4.51.1.1-ISSQN - Principal				1.200.000,00			1.200.000,00			
1.1.1.4.51.1.2-ISSQN - Multas/Juros				2.000,00			2.000,00			
1.1.1.4.51.1.3-ISSQN - Dívida Ativa				4.000,00			4.000,00			
1.1.1.4.51.1.4-ISSQN - D.A. Multas/Juros				1.000,00			1.000,00			
1.1.2-Taxas				687.800,00			687.800,00			
1.1.2.1-Taxas pelo Exercício do Poder de Polícia				113.600,00			113.600,00			
1.1.2.1.01-Taxas de Inspeção, Controle e Fiscalização				113.600,00			113.600,00			
1.1.2.1.01.0.1-Taxas de Inspeção, Controle e Fiscalização - Principal				82.600,00			82.600,00			

FONTE: GOVBR - Planejamento e Orçamento, 09/Dez/2021, 10h e 24m.

Campo	Conteúdo	Descrição	CONSOLIDADO	
Unidade Gestora	9999			
1.1.2.1.01.0.2-Taxas de Inspeção, Controle e Fiscalização - Multas/Juros		2.000,00	2.000,00	-
1.1.2.1.01.0.3-Taxas de Inspeção, Controle e Fiscalização - Dívida Ativa		25.000,00	25.000,00	-
1.1.2.1.01.0.4-Taxas de Inspeção, Controle e Fiscalização - DA Multas/Juros		4.000,00	4.000,00	-
1.1.2.2-Taxas pela Prestação de Serviços		574.200,00	574.200,00	-
1.1.2.2.01-Taxas pela Prestação de Serviços em Geral		574.200,00	574.200,00	-
1.1.2.2.01.0.1-Taxas pela Prestação de Serviços em Geral - Principal		552.000,00	552.000,00	-
1.1.2.2.01.0.2-Taxas pela Prestação de Serviços em Geral - Multas e Juros		1.000,00	1.000,00	-
1.1.2.2.01.0.3-Taxas pela Prestação de Serviços em Geral - Dívida Ativa		15.000,00	15.000,00	-
1.1.2.2.01.0.4-Taxas pela Prestação de Serviços em Geral - DA Multas Juros		6.200,00	6.200,00	-
1.2-Contribuições		1.952.400,00	1.952.400,00	-
1.2.1-Contribuições Sociais		1.206.400,00	1.206.400,00	-
1.2.1.5-Contrib. p/ Regimes Próp. de Prev. e Sist. Proteção Social		1.206.400,00	1.206.400,00	-
1.2.1.5.01-Contribuição do Servidor Civil		1.206.400,00	1.206.400,00	-
1.2.1.5.01.1-Contribuição do Servidor Civil Ativo		1.203.000,00	1.203.000,00	-
1.2.1.5.01.1.1-CPSSS - Servidor Ativo - Principal		1.200.000,00	1.200.000,00	-
1.2.1.5.01.1.2-CPSSS - Servidor Ativo - Multas/Juros		3.000,00	3.000,00	-
1.2.1.5.01.2-CPSSS do Servidor Civil Inativo		1.700,00	1.700,00	-
1.2.1.5.01.2.1-CPSSS - Servidor Inativo - Principal		1.700,00	1.700,00	-
1.2.1.5.01.3-CPSSS - Servidor Civil - Pensionistas		1.700,00	1.700,00	-
1.2.1.5.01.3.1-CPSSS - Pensionistas - Principal		1.700,00	1.700,00	-
1.2.4-Contribuição para o Custeio do Serviço de Iluminação Pública		746.000,00	746.000,00	-
1.2.4.1-Contribuição para o Custeio do Serviço de Iluminação Pública		746.000,00	746.000,00	-
1.2.4.1.50-Contribuição para o Custeio do Serviço de Iluminação Pública		746.000,00	746.000,00	-
1.2.4.1.50.0.1-COSIP - Principal		700.000,00	700.000,00	-
1.2.4.1.50.0.2-COSIP - Multas/Juros		1.000,00	1.000,00	-
1.2.4.1.50.0.3-COSIP - Dívida Ativa		30.000,00	30.000,00	-
1.2.4.1.50.0.4-COSIP - D.A. Multas/Juros		15.000,00	15.000,00	-
1.3-Receita Patrimonial		1.265.387,00	1.265.387,00	-
1.3.2-Valores Mobiliários		1.265.387,00	1.265.387,00	-
1.3.2.1-Juros e Correções Monetárias		1.265.387,00	1.265.387,00	-
1.3.2.1.01-Remuneração de Depósitos Bancários		165.387,00	165.387,00	-
1.3.2.1.01.0.1-Remuneração de Depósitos Bancários - Principal		165.387,00	165.387,00	-
1.3.2.1.04-Remun. Recursos Regime Próprio de Previdência Social - RPPS		1.100.000,00	1.100.000,00	-
1.3.2.1.04.0.1-Remuneração dos Recursos do RPPS - Principal		1.100.000,00	1.100.000,00	-


FONTE: GOVBR - Planejamento e Orçamento, 09/Dez/2021, 10h e 24m.

Campo	Conteúdo	Descrição	CONSOLIDADO		
Unidade Gestora	9999				
1.6-Recarga de Serviços			16.000,00	16.000,00	16.000,00
1.6.1-Serviços Administrativos e Comerciais Gerais			16.000,00	16.000,00	16.000,00
1.6.1.1-Serviços Administrativos e Comerciais Gerais			16.000,00	16.000,00	16.000,00
1.6.1.1.01-Serviços Administrativos e Comerciais Gerais			1.000,00	1.000,00	1.000,00
1.6.1.1.01.01-Serviços Adminis. e Comerciais Gerais - Principal			1.000,00	1.000,00	1.000,00
1.6.1.1.02-Inscrição em Concursos e Processos Seletivos			15.000,00	15.000,00	15.000,00
1.6.1.1.02.01-Inscrição Concursos e Processos Seletivos - Principal			15.000,00	15.000,00	15.000,00
1.7-Transferências Correntes		40.542.267,00	40.542.267,00	40.542.267,00	40.542.267,00
1.7.1-Transferências da União e de suas Entidades		21.318.555,00	21.318.555,00	21.318.555,00	21.318.555,00
1.7.1.1-Transferências Decorrentes Participação na Receita da União		18.920.055,00	18.920.055,00	18.920.055,00	18.920.055,00
1.7.1.1.51-Cota-Parte do Fundo de Participação dos Municípios - FPM		18.730.055,00	18.730.055,00	18.730.055,00	18.730.055,00
1.7.1.1.51.1-Cota-Parte FPM - Cota Mensal		17.290.055,00	17.290.055,00	17.290.055,00	17.290.055,00
1.7.1.1.51.1.1-Cota-Parte FPM - Cota Mensal - Principal		17.290.055,00	17.290.055,00	17.290.055,00	17.290.055,00
1.7.1.1.51.2-Cota-Parte FPM - 1% Cota Dezem.		720.000,00	720.000,00	720.000,00	720.000,00
1.7.1.1.51.2.1-Cota-Parte FPM - 1% Cota Dezem. - Principal		720.000,00	720.000,00	720.000,00	720.000,00
1.7.1.1.51.3-Cota-Parte FPM - 1% Cota Julho		720.000,00	720.000,00	720.000,00	720.000,00
1.7.1.1.51.3.1-Cota-Parte FPM - 1% Cota Julho - Principal		720.000,00	720.000,00	720.000,00	720.000,00
1.7.1.1.52-Cota-Parte do Imposto Sobre a Propriedade Territorial Rural		190.000,00	190.000,00	190.000,00	190.000,00
1.7.1.1.52.0.1-Cota-Parte do ITR - Principal		190.000,00	190.000,00	190.000,00	190.000,00
1.7.1.2-Transf. das Comp. Financ. p/ Exploração de Recursos Naturais		205.000,00	205.000,00	205.000,00	205.000,00
1.7.1.2.52-Cota-Parte da Compensação Financeira Produção de Petróleo		205.000,00	205.000,00	205.000,00	205.000,00
1.7.1.2.52.4-Cota-Parte do Fundo Especial do Petróleo - FEP		205.000,00	205.000,00	205.000,00	205.000,00
1.7.1.2.52.4.1-Cota-Parte do Fundo Especial do Petróleo - FEP - Principal		205.000,00	205.000,00	205.000,00	205.000,00
1.7.1.3-Transferências de Recursos do Sistema Único de Saúde - SUS		1.034.128,00	1.034.128,00	1.034.128,00	1.034.128,00
1.7.1.3.50-Transf. de Rec. - SUS - Rep. Fundo/Fundo Bloco Manut. ASPS		1.034.128,00	1.034.128,00	1.034.128,00	1.034.128,00
1.7.1.3.50.1-Transferência de Recursos do SUS - Atenção Primária		700.000,00	700.000,00	700.000,00	700.000,00
1.7.1.3.50.1.1-Transferência de Rec. do SUS - Atenção Primária - Principal		700.000,00	700.000,00	700.000,00	700.000,00
1.7.1.3.50.2-Transferência de Recursos do SUS - Atenção Especializada		263.128,00	263.128,00	263.128,00	263.128,00
1.7.1.3.50.2.1-Transferência de Recursos do SUS - Atenção Esp. - Principal		263.128,00	263.128,00	263.128,00	263.128,00
1.7.1.3.50.3-Transferência de Recursos do SUS - Vigilância em Saúde		71.000,00	71.000,00	71.000,00	71.000,00
1.7.1.3.50.3.1-Transferência de Recursos do SUS - Vig. em Saúde - Principal		71.000,00	71.000,00	71.000,00	71.000,00
1.7.1.4-Transf. do Fundo Nacional do Desenvolvi. da Educação - FNDE		610.000,00	610.000,00	610.000,00	610.000,00
1.7.1.4.50-Transferências do Salário-Educação		370.000,00	370.000,00	370.000,00	370.000,00
1.7.1.4.50.0.1-Transferências do Salário-Educação - Principal		370.000,00	370.000,00	370.000,00	370.000,00

FONTE: GOVBR - Planejamento e Orçamento, 09/Dez/2021, 10h e 24m.

Campo	Conteúdo	Descrição	CONSOLIDADO		
Unidade Gestora	9999				
1.7.1.4.52-	Transf. FNDE Programa Nacional Alimentação Escolar - PNAE	120.000,00	120.000,00	-	120.000,00
1.7.1.4.52.0.1-	Transf. FNDE - PNAE - Principal	120.000,00	120.000,00	-	120.000,00
1.7.1.4.53-	Transf. FNDE Progra. Nacional Apoio Trans. Escolar - PNATE	120.000,00	120.000,00	-	120.000,00
1.7.1.4.53.0.1-	Transf. FNDE - PNATE - Principal	120.000,00	120.000,00	-	120.000,00
1.7.1.6-	Transf. de Rec. Fundo Nacional de Assistência Social - FNAS	208.871,00	208.871,00	-	208.871,00
1.7.1.6.50-	Transf. de Rec. Fundo Nacional de Assistência Social - FNAS	208.871,00	208.871,00	-	208.871,00
1.7.1.6.50.0.1-	Transf. de Rec. Fundo Nac. de Assist. Social - FNAS - Princ.	208.871,00	208.871,00	-	208.871,00
1.7.1.7-	Transferências de Convênios da União e de Suas Entidades	230.501,00	230.501,00	-	230.501,00
1.7.1.7.99-	Outras Transf. de Convênios da União e de Suas Entidades	230.501,00	230.501,00	-	230.501,00
1.7.1.7.99.0.1-	Outras Transf. de Conv. da União e de Suas Ent. - Principal	230.501,00	230.501,00	-	230.501,00
1.7.1.9-	Outras Transferências de Recursos da União	110.000,00	110.000,00	-	110.000,00
1.7.1.9.58-	Transferência Obrigatória Decorrente da L.C. nº 176/2020	110.000,00	110.000,00	-	110.000,00
1.7.1.9.58.0.1-	Transferência Obrigatória - L.C. nº 176/2020 - Principal	110.000,00	110.000,00	-	110.000,00
1.7.2-	Transf. dos Estados, Distrito Federal e de suas Entidades	14.093.886,00	14.093.886,00	-	14.093.886,00
1.7.2.1-	Participação na Receita dos Estados e Distrito Federal	13.070.000,00	13.070.000,00	-	13.070.000,00
1.7.2.1.50-	Cota-Parte do ICMS	11.500.000,00	11.500.000,00	-	11.500.000,00
1.7.2.1.50.0.1-	Cota-Parte do ICMS - Principal	11.500.000,00	11.500.000,00	-	11.500.000,00
1.7.2.1.51-	Cota-Parte do IPVA	1.400.000,00	1.400.000,00	-	1.400.000,00
1.7.2.1.51.0.1-	Cota-Parte do IPVA - Principal	1.400.000,00	1.400.000,00	-	1.400.000,00
1.7.2.1.52-	Cota-Parte do IPI - Municípios	150.000,00	150.000,00	-	150.000,00
1.7.2.1.52.0.1-	Cota-Parte do IPI - Municípios - Principal	150.000,00	150.000,00	-	150.000,00
1.7.2.1.53-	Cota-Parte da Contribui. de Intervenção no Domínio Econômico	20.000,00	20.000,00	-	20.000,00
1.7.2.1.53.0.1-	Cota-Parte da CIDE - Principal	20.000,00	20.000,00	-	20.000,00
1.7.2.2-	Transf. Compensações Financ. pela Expl. de Recursos Naturais	8.000,00	8.000,00	-	8.000,00
1.7.2.2.52-	Cota-Parte Royalties - Comp. Financ. Produção Do Petróleo	8.000,00	8.000,00	-	8.000,00
1.7.2.2.52.0.1-	Cota-Parte Royalties - Comp. Financ. Produção Do Petróleo	8.000,00	8.000,00	-	8.000,00
1.7.2.3-	Transferências de Recursos do Sistema Único de Saúde - SUS	72.576,00	72.576,00	-	72.576,00
1.7.2.3.50-	Transferências de Recursos do Sistema Único de Saúde - SUS	72.576,00	72.576,00	-	72.576,00
1.7.2.3.50.0.1-	Transferências de Recursos do SUS - Principal	72.576,00	72.576,00	-	72.576,00
1.7.2.4-	Transf. de Convênios dos Estados,DF e de Suas Entidades	668.310,00	668.310,00	-	668.310,00
1.7.2.4.99-	Transferências de Convênios dos Estados e DF	668.310,00	668.310,00	-	668.310,00
1.7.2.4.99.0.1-	Transferências de Convênios dos Estados e DF - Principal	668.310,00	668.310,00	-	668.310,00
1.7.2.9-	Outras Transferências dos Estados e Distrito Federal	275.000,00	275.000,00	-	275.000,00
1.7.2.9.51-	Transferências de Estados destinadas à Assistência Social	75.000,00	75.000,00	-	75.000,00

FONTE: GOVBR - Planejamento e Orçamento, 09/Dez/2021, 10h e 24m.



Campo	Conteúdo	Descrição		
Unidade Gestora	9999	CONSOLIDADO		
1.7.2.9.51.0.1-	Transfe. Estads destinadas à Assistência Social - Principal	75.000,00	75.000,00	-
1.7.2.9.99-Outras	Transferências dos Estados e DF	200.000,00	200.000,00	-
1.7.2.9.99.0.1-Outras	Transferências dos Estados e DF- Principal	200.000,00	200.000,00	-
1.7.3-Transferências dos Municípios e de suas Entidades		121.376,00	121.376,00	-
1.7.3.9-Outras	Transferências dos Municípios	121.376,00	121.376,00	-
1.7.3.9.50-Transferências de Municípios a Consórcios Públicos		121.376,00	121.376,00	-
1.7.3.9.50.0.1-Transferências de Municípios a Consórcio Púb. - Principal		121.376,00	121.376,00	-
1.7.5-Transferências de Outras Instituições Públicas		5.000.000,00	5.000.000,00	-
1.7.5.1-Transferências de Recursos do FUNDEB		5.000.000,00	5.000.000,00	-
1.7.5.1.50-Transferências de Recursos do FUNDEB		5.000.000,00	5.000.000,00	-
1.7.5.1.50.0.1-Transferências de Recursos do FUNDEB - Principal		5.000.000,00	5.000.000,00	-
1.7.9-Demais Transferências Correntes		8.450,00	8.450,00	-
1.7.9.1-Transferências de Pessoas Físicas		8.450,00	8.450,00	-
1.7.9.1.99-Outras	Transferências de Pessoas Físicas	8.450,00	8.450,00	-
1.7.9.1.99.0.1-Outras	Transferências de Pessoas Físicas - Principal	8.450,00	8.450,00	-
1.9-Outras Receitas Correntes		261.800,00	261.800,00	-
1.9.1-Multas Administrativas, Contratuais e Judiciais		2.800,00	2.800,00	-
1.9.1.1-Multas Administrativas, Contratuais e Judiciais		2.800,00	2.800,00	-
1.9.1.1.06-Multas por Danos Ambientais		800,00	800,00	-
1.9.1.1.06.1-Multas Administrativas por Danos Ambientais		800,00	800,00	-
1.9.1.1.06.1.1-Multas Adm. por Danos Ambientais - Principal		800,00	800,00	-
1.9.1.1.09-Multas e Juros Previstos em Contratos		2.000,00	2.000,00	-
1.9.1.1.09.0.1-Multas e Juros Previstos em Contratos - Principal		2.000,00	2.000,00	-
1.9.2-Indenizações, Restituições e Ressarcimentos		11.000,00	11.000,00	-
1.9.2.1-Indenizações		1.000,00	1.000,00	-
1.9.2.1.01-Indenizações por Danos Causados ao Patrimônio Público		1.000,00	1.000,00	-
1.9.2.1.01.0.1-Indenizações Danos ao Patrimônio Público - Principal		1.000,00	1.000,00	-
1.9.2.2-Restituições		10.000,00	10.000,00	-
1.9.2.2.01-Restituição de Convênios		10.000,00	10.000,00	-
1.9.2.2.01.1-Restituição de Convênios - Primárias		10.000,00	10.000,00	-
1.9.2.2.01.1.1-Restituição de Convênios - Primárias - Principal		10.000,00	10.000,00	-
1.9.9-Demais Receitas Correntes		248.000,00	248.000,00	-
1.9.9.9-Outras Receitas Correntes		248.000,00	248.000,00	-
1.9.9.9.03-Compensações Financeiras entre RGPS e RPPS dos Servidores		160.000,00	160.000,00	-

FONTE: GOVBR - Planejamento e Orçamento, 09/Dez/2021, 10h e 24m.

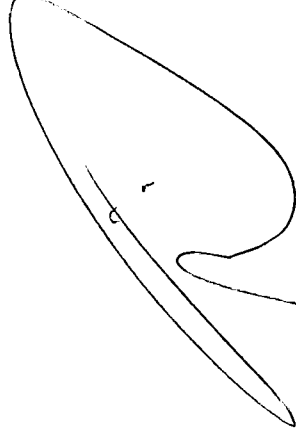
Campo	Conteúdo	Descrição	CONSOLIDADO	
Unidade Gestora	9999			
1.9.9.03.0.1-	Compensações Finan. entre RGPS e RPPS - Principal		160.000,00	-
1.9.9.99-09-	Outras Receitas		88.000,00	-
1.9.9.99.2-02-	Rec. Não Arrecad. e Não Proj. p/ RFB - Primárias		88.000,00	-
1.9.9.99.2.1-01-	Rec. Não Arrecad./Proj. p/ RFB - Prim. - Principal		86.000,00	-
1.9.9.99.2.3-02-	Rec. Não Arrecad./Proj. p/ RFB - Prim. - Dívida Ativa		1.000,00	-
1.9.9.99.2.4-03-	Rec. Não Arrecad./Proj. p/ RFB - Prim. - DA Multa/Juros		1.000,00	-
2-	Receitas de Capital		6.660.800,00	-
2.2-	Alienação de Bens		50.000,00	-
2.2.1-	Alienação de Bens Móveis		50.000,00	-
2.2.1.3-	Alienação de Bens Móveis e Semoventes		50.000,00	-
2.2.1.3.01-	Alienação de Bens Móveis e Semoventes		50.000,00	-
2.2.1.3.01.0.1-	Alienação de Bens Móveis e Semoventes - Principal		50.000,00	-
2.4-	Transferências de Capital		6.610.800,00	-
2.4.1-	Transferências da União e de suas Entidades		1.752.800,00	-
2.4.1.4-	Transferência de Convênios da União e de suas Entidades		1.752.800,00	-
2.4.1.4.52-	Transf. de Convênios da União - Progra. Saneamento Básico		125.000,00	-
2.4.1.4.52.0.1-	Transf. Convênios União - Progra. Sanea. Básico - Principal		125.000,00	-
2.4.1.4.54-	Transf. de Convênios da União - Progra. Infra. em Transport.		1.093.000,00	-
2.4.1.4.54.0.1-	Transf. Convê. União - Progra. Infra. Transport. - Principal		1.093.000,00	-
2.4.1.4.99-	Outras Transf. de Convênios da União e de suas Entidades		534.800,00	-
2.4.1.4.99.0.1-	Outras Transf. de Conv. da União e suas Entid. - Principal		534.800,00	-
2.4.2-	Transferências dos Estados, do DF e de suas Entidades		4.858.000,00	-
2.4.2.2-	Transf. de Convênios dos Estados e DF e de suas Entidades		4.858.000,00	-
2.4.2.2.54-	Transf. Convênios Estados - Progra. Infra. em Transporte		3.830.000,00	-
2.4.2.2.54.0.1-	Transf. Convê. Estados Progra. Infra. Transport. - Principal		3.830.000,00	-
2.4.2.2.99-	Outras Transf. de Conv. dos Estados e DF e de suas Entidades		1.028.000,00	-
2.4.2.2.99.0.1-	Outras Transf. Conv. Estados/DF e de suas Entid. - Principal		1.028.000,00	-
7-	Receitas Correntes Intraorçamentárias		2.350.000,00	-
7.2-	Contribuições		1.220.000,00	-
7.2.1-	Contribuições Sociais		1.220.000,00	-
7.2.1.5-	Contrib. p/ Regimes Prop. de Prev. e Sist. Proteção Social		1.220.000,00	-
7.2.1.5.02-	Contribuição Patronal - Servidor Civil		1.220.000,00	-
7.2.1.5.02.1-	Contribuição Patronal - Servidor Civil Ativo		1.220.000,00	-
7.2.1.5.02.1.1-	Contribuição Patronal - Servidor Civil Ativo - Principal		1.220.000,00	-

FONTE: GOVBR - Planejamento e Orçamento, 09/Dez/2021, 10h e 24m.

Campo	Conteúdo	Descrição			
Unidade Gestora	9999	CONSOLIDADO			
7.9-Outras Receitas Correntes		1.130.000,00	1.130.000,00	-	1.130.000,00
7.9.9- Demais Receitas Correntes		1.130.000,00	1.130.000,00	-	1.130.000,00
7.9.9.9- Outras Receitas Correntes		1.130.000,00	1.130.000,00	-	1.130.000,00
7.9.9.9.01- Aportes Periódicos p/ Amortização de Déficit Atuarial - RPPS		1.130.000,00	1.130.000,00	-	1.130.000,00
7.9.9.9.01.0.1- Aportes Amortização Déficit Atuarial RPPS - Principal		1.130.000,00	1.130.000,00	-	1.130.000,00
Total das Receitas:		56.502.759,00	56.502.759,00	-	56.502.759,00
Deduções da Receita					
Descontos Concebidos					
1- Receitas Correntes		42.000,00	42.000,00	-	42.000,00
1.1- Impostos, Taxas e Contribuições de Melhoria		42.000,00	42.000,00	-	42.000,00
1.1.1- Impostos		42.000,00	42.000,00	-	42.000,00
1.1.1.2- Impostos sobre o Patrimônio		42.000,00	42.000,00	-	42.000,00
1.1.1.2.50- Imposto sobre a Propriedade Predial e Territorial Urbana		42.000,00	42.000,00	-	42.000,00
1.1.1.2.50.0.1- IPTU - Principal		42.000,00	42.000,00	-	42.000,00
FUNDEB		6.106.011,00	6.106.011,00	-	6.106.011,00
1- Receitas Correntes		6.106.011,00	6.106.011,00	-	6.106.011,00
1.7- Transferências Correntes		6.106.011,00	6.106.011,00	-	6.106.011,00
1.7.1- Transferências da União e de suas Entidades		3.496.011,00	3.496.011,00	-	3.496.011,00
1.7.1.1- Transferências Decorrentes Participação na Receita da União		3.496.011,00	3.496.011,00	-	3.496.011,00
1.7.1.1.51- Cota-Parte do Fundo de Participação dos Municípios - FPM		3.458.011,00	3.458.011,00	-	3.458.011,00
1.7.1.1.51.1- Cota-Parte FPM - Cota Mensal		3.458.011,00	3.458.011,00	-	3.458.011,00
1.7.1.1.51.1.1- Cota-Parte FPM - Cota Mensal - Principal		3.458.011,00	3.458.011,00	-	3.458.011,00
1.7.1.1.52- Cota-Parte do Imposto Sobre a Propriedade Territorial Rural		38.000,00	38.000,00	-	38.000,00
1.7.1.1.52.0.1- Cota-Parte do ITR - Principal		38.000,00	38.000,00	-	38.000,00
1.7.2- Transfe. dos Estados, Distrito Federal e de suas Entidades		2.610.000,00	2.610.000,00	-	2.610.000,00
1.7.2.1- Participação na Receita dos Estados e Distrito Federal		2.610.000,00	2.610.000,00	-	2.610.000,00
1.7.2.1.50- Cota-Parte do ICMS		2.300.000,00	2.300.000,00	-	2.300.000,00
1.7.2.1.50.0.1- Cota-Parte do ICMS - Principal		2.300.000,00	2.300.000,00	-	2.300.000,00
1.7.2.1.51- Cota-Parte do IPVA		280.000,00	280.000,00	-	280.000,00
1.7.2.1.51.0.1- Cota-Parte do IPVA - Principal		280.000,00	280.000,00	-	280.000,00
1.7.2.1.52- Cota-Parte do IPI - Municípios		30.000,00	30.000,00	-	30.000,00
1.7.2.1.52.0.1- Cota-Parte do IPI - Municípios - Principal		30.000,00	30.000,00	-	30.000,00

FONTE: GOVBR - Planejamento e Orçamento, 09/Dez/2021, 10h e 24m.

Campo	Conteúdo	Descrição		
Unidade Gestora	9999	CONSOLIDADO		
Total das Deduções:		6.148.011,00	6.148.011,00	6.148.011,00
Total Líquido das Receitas:		50.354.748,00	50.354.748,00	50.354.748,00
			-	-
			-	-



Comparativo: LOA 2022 (Inicial) x LDO 2022 (Atualiz. até 01/01/2022) x PPA 2022/2025 (Atualiz. até 01/01/2022)

Filtro	Campo	Unidade Gestora	Conteúdo	Descrição	Despesa Orçamentária - Orçamento Inicial							
					Orgão / Unidade	PPA	LDO	Diferença PPA/LDO	LOA	Diferença PPA/LOA	Diferença LDO/LOA	
			9999	CONSOLIDADO								
	01-PODER LEGISLATIVO				1.080.305,00	1.080.305,00	-	1.080.305,00	-	-	-	-
	01.01-Câmara Municipal				1.080.305,00	1.080.305,00	-	1.080.305,00	-	-	-	-
	02-PODER EXECUTIVO MUNICIPAL				44.448.043,00	44.448.043,00	-	44.448.043,00	-	-	-	-
	02.01-Gabinete do Prefeito				409.600,00	409.600,00	-	409.600,00	-	-	-	-
	02.02-Procuradoria Jurídica				507.300,00	507.300,00	-	507.300,00	-	-	-	-
	02.03-Unidade Controle Interno				87.540,00	87.540,00	-	87.540,00	-	-	-	-
	02.04-Secretaria de Administração				4.773.890,00	4.773.890,00	-	4.773.890,00	-	-	-	-
	02.05-Secretaria de Finanças				1.886.480,00	1.886.480,00	-	1.886.480,00	-	-	-	-
	02.06-Secretaria de Planejamento				350.700,00	350.700,00	-	350.700,00	-	-	-	-
	02.07-Secretaria de Educação e Esporte				9.393.560,00	9.393.560,00	-	9.393.560,00	-	-	-	-
	02.08-Secretaria de Urbanismo, Viação e Obras				11.879.870,00	11.879.870,00	-	11.879.870,00	-	-	-	-
	02.09-Secretaria de Assistência Social				1.634.220,00	1.634.220,00	-	1.634.220,00	-	-	-	-
	02.10-Secretaria de Agricultura e Meio Ambient				2.669.665,00	2.669.665,00	-	2.669.665,00	-	-	-	-
	02.11-Fundo Municipal de Saúde				8.989.370,00	8.989.370,00	-	8.989.370,00	-	-	-	-
	02.12-Fundo do Direito da Criança e do Adolesc				96.450,00	96.450,00	-	96.450,00	-	-	-	-
	02.13-Fundo Municipal de Assistência Social				697.658,00	697.658,00	-	697.658,00	-	-	-	-
	02.14-Sec. de Trabalho, Indústria e Comercio				266.200,00	266.200,00	-	266.200,00	-	-	-	-
	02.15-Secretaria de Cultura e Turismo				696.340,00	696.340,00	-	696.340,00	-	-	-	-
	02.16-Fundo Municipal do Idoso				76.700,00	76.700,00	-	76.700,00	-	-	-	-
	02.18-Fundo Municipal de Meio Ambiente				32.500,00	32.500,00	-	32.500,00	-	-	-	-
	03-FUNDO DE PREVIDENCIA MUNICIPAL				4.826.400,00	4.826.400,00	-	4.826.400,00	-	-	-	-
	03.01-CONCESSÃO DE BENEFÍCIOS PREVIDENCIARIOS				3.650.000,00	3.650.000,00	-	3.650.000,00	-	-	-	-
	03.02-RESERVA DE CONTINGENCIA				1.166.400,00	1.166.400,00	-	1.166.400,00	-	-	-	-
	03.03-ATIVIDADES OPERACIONAIS DO RPPS				10.000,00	10.000,00	-	10.000,00	-	-	-	-
	Total das Despesas:				50.354.748,00	50.354.748,00	-	50.354.748,00	-	50.354.748,00	-	-

FONTE: GOVBR - Planejamento e Orçamento, 09/Dez/2021, 10h e 27m.

